WIG

Ersatzteilliste 2004/2005

Schweißen & Schneiden auf den Punkt gebracht.

ABICOR BINZEL®

Copyright
Alle Texte, Bilder, Zeichnungen und sonstige in der Gesamtpreisliste veröffentlichten Informationen unterliegen – sofern nicht anders gekennzeichnet – dem Copyright der Alexander Binzel Schweisstechnik GmbH & Co. KG, Deutschland.
Jeglicher Nachdruck, auch auszugsweise, ist nur mit ausdrücklicher, schriftlicher Genehmigung der Alexander Binzel Schweisstechnik GmbH & Co. KG, Deutschland gestattet.

Inhalt

- **Über uns, Ansprechpartner ...**
- **WIG-Schweißbrenner „ABITIG®“ 9 – 26** luft- und flüssiggekühlt — Kapitel 1
- **WIG-Schweißbrenner „ABITIG®“ 150 – 450** luft- und flüssiggekühlt — Kapitel 2
- **Ausrüstkits** — Kapitel 3
- **Handgriffe und Ansteuermodule „BIS“** — Kapitel 4
- **Schlauchpaketkomponenten „BHS“** — Kapitel 5
- **Anschlussmodule „BCS“** Einzel- und Zentralanschlüsse — Kapitel 6
- **Steuerleitungsstecker „BLS“** — Kapitel 7
- **Schlauchanschlüsse „BHC“** Strom, Gas und Wasser — Kapitel 8
- **WIG-Schweißbrenner „ABITIG®“ mit Drehventil** luftgekühlt — Kapitel 9
- **WIG-Automatenschweißbrenner** luft- und flüssiggekühlt — Kapitel 10
- **Wolframelektroden** — Kapitel 11
- **Schweißzubehör** — Kapitel 12
- **Kühlgeräte** — Kapitel 13
- **Ersatzteilliste (numerisch)** — Kapitel 14
- **Bestellformular**
- **Allgemeine Liefer- und Leistungsbedingungen**

Über uns ...

Spitzenposition im Weltmarkt.

Mit mehr als 800 Mitarbeitern, 30 Produktions- und Vertriebsgesellschaften sowie mit mehr als 20 Exklusivpartnern zählt die 1945 gegründete Alexander Binzel Schweisstechnik GmbH & Co. KG zu den Weltmarktführern in der Lichtbogen-Schweißtechnik und Brennertechnologie.

Neben einem qualitativ hochwertigen Produktprogramm bietet das Unternehmen komplexe individuelle Lösungen für die schweißtechnische Fertigung. Definierte Markenattribute und Garanten für die weltweiten Markterfolge sind: Entwicklungsstärke, Produktqualität, Engineering-Kompetenz und das internationale Vertriebs-, Beratungs- und Servicenetz.

In jedem Land stehen den Handelspartnern eigene Beratungs- und Betreuungsteams vor Ort zur Verfügung.

Qualität. Made by ABICOR BINZEL.

Unsere Produkte werden nach Binzel-Standards und internationalen Richtlinien gefertigt. Zertifiziert nach DIN EN ISO 9001.

Innovation. Heute und in Zukunft.

Wir entwickeln selbst. In eigenen modernen Labors und in weltweiter Zusammenarbeit mit innovativen Köpfen aus Wissenschaft, Forschung und Industrie.

Global Player. Nähe zum Kunden – überall.

Weltweite Kundennähe ist eines der Erfolgsrezepte der Qualitätsmarke ABICOR BINZEL. Das in den letzten Jahren stark erweiterte Netz mit eigenen Gesellschaften und weiteren Länder-Vertretungen sichert der Marke die globale Beratungs-, Service- und Lieferkompetenz in den wichtigsten Industriestaaten sowie die weltweit lückenlose Versorgung der Kunden mit Originalteilen und Originalzubehör.

Original Markenqualität. International vertreten in:

- Ägypten
- Argentinien
- Australien
- Belgien
- Brasilien
- Bulgarien
- China
- Dänemark
- Deutschland
- England
- Finnland
- Frankreich
- Indien
- Indonesien
- Iran
- Island
- Israel
- Italien
- Japan
- Kanada
- Litauen
- Luxemburg
- Mexiko
- Niederlande
- Norwegen
- Österreich
- Polen
- Rumänien
- Schweden
- Schweiz
- Singapur
- Slowakische Republik
- Spanien
- Südafrika
- Südkorea
- Tschechische Republik
- Ukraine
- Ungarn
- USA
- Venezuela
- Vietnam

Ihre Ansprechpartner im Innendienst ...

Axel Schumann
Vertriebsleiter
Deutschland
Tel. 0 64 08/59-280

Andrea Vogel
Sekretariat
Vertrieb Deutschland
Tel. 0 64 08/59-281

Thomas Sohn
Gruppenleiter
Vertrieb Deutschland
Tel. 0 64 08/59-107

Carsten Crombach
Kundenberater
Vertrieb Deutschland
Tel. 0 64 08/59-167

Birgit Dittrich
Kundenberaterin
Vertrieb Deutschland
Tel. 0 64 08/59-112

Andreas Faber
Kundenberater
Vertrieb Deutschland
Tel. 0 64 08/59-121

Bianka Koch
Kundenberaterin
Vertrieb Deutschland
Tel. 0 64 08/59-109

Andrea Sann
Kundenberaterin
Vertrieb Deutschland
Tel. 0 64 08/59-110



Markus Preis
Kundenberater
Vertrieb Deutschland
Tel. 0 64 08/59-123

Günther Steiner
Customer Service
Vertrieb Deutschland
Tel. 0 64 08/59-255

Ihre Ansprechpartner im Außendienst ...

Heinz Giesel
Tel.-Nr. / Handy-Nr.:
0 73 08/92 31 67
01 71/76 62 022

Andreas Paul
Tel.-Nr. / Handy-Nr.:
0 53 41/22 39 293
01 71/76 62 024

Karl-Heinz Hauber
Tel.-Nr. / Handy-Nr.:
0 93 32/59 28 74
01 71/76 62 028

Volkmar Jochum
Tel.-Nr. / Handy-Nr.:
0 21 63/30 044
01 71/76 62 023

Uwe Lein
Tel.-Nr. / Handy-Nr.:
03 71/80 00 821
01 71/76 62 025

Uwe Meierhöfer
Tel.-Nr. / Handy-Nr.:
0 64 62/92 60 44
01 71/76 62 027

Wolfgang Wenzel
Tel.-Nr. / Handy-Nr.:
03 81/69 05 31
01 71/76 62 026

WIG-Schweißbrenner *ABITIG®* luft- und flüssig-gekühlt

„Die Modifikation des Standards“

Mit der ABITIG®-Linie steht eine Modifikation der weltweit bekannten SR-Brennerserie zur Verfügung, bei der durch die Umsetzung einer konsequenten Modulbauweise die Bauteile systematisiert wurden.

Brenner verschiedener Leistungsgrößen, luft- und flüssiggekühlt, werden mit einem einheitlichen ergonomischen Handgriff kombiniert, in dem vielfältige Schalt- und Regelfunktionen integriert sind. Dabei sind alle Verschleißteile kompatibel zum weltweiten Standard.

Die Schlauchpakete mit den modular aufgebauten maschinenseitigen Anschlüssen sind flexibel und dennoch sehr robust gegenüber äußeren Einwirkungen.

- Ein ergonomischer Handgriff für alle ABITIG®-Brennertypen
- Modulare Schalt- und Regelfunktionen im Griff
- Leichte und flexible Schlauchpakete mit modular aufgebauten maschinenseitigen Anschlüssen für alle gängigen WIG-Schweißanlagen
- Verschleißteile kompatibel zum internationalen Standard

Technische Daten nach EN 60 974-7

WIG-Schweißbrenner „ABITIG®“ (luftgekühlt)

Typ	Belastung (A) DC	Belastung (A) AC	ED (%)	Elektroden-ø (mm)
ABITIG® 9 / 9F	110	80	35	0,5 - 1,6
ABITIG® 17 / 17F	140	100	35	0,5 - 2,4
ABITIG® 24 G	110	80	35	0,5 - 1,6
ABITIG® 26 / 26F	180	130	35	0,5 - 4,0

F=Flexibel. Technische Änderungen vorbehalten.

WIG-Schweißbrenner „ABITIG®“ (flüssiggekühlt)

Typ	Belastung (A) DC	Belastung (A) AC	ED (%)	Elektroden-ø (mm)
ABITIG® 12-1	350	250	100	1,6 - 4,0
ABITIG® 18	320	230	100	0,5 - 4,0
ABITIG® 18SC	400	280	100	0,5 - 4,8
ABITIG® 20	220	160	100	0,5 - 3,2
ABITIG® 24 W	140	100	100	0,5 - 2,4

Technische Änderungen vorbehalten.

WIG-Schweißbrenner ABITIG® 9 / ABITIG® 20

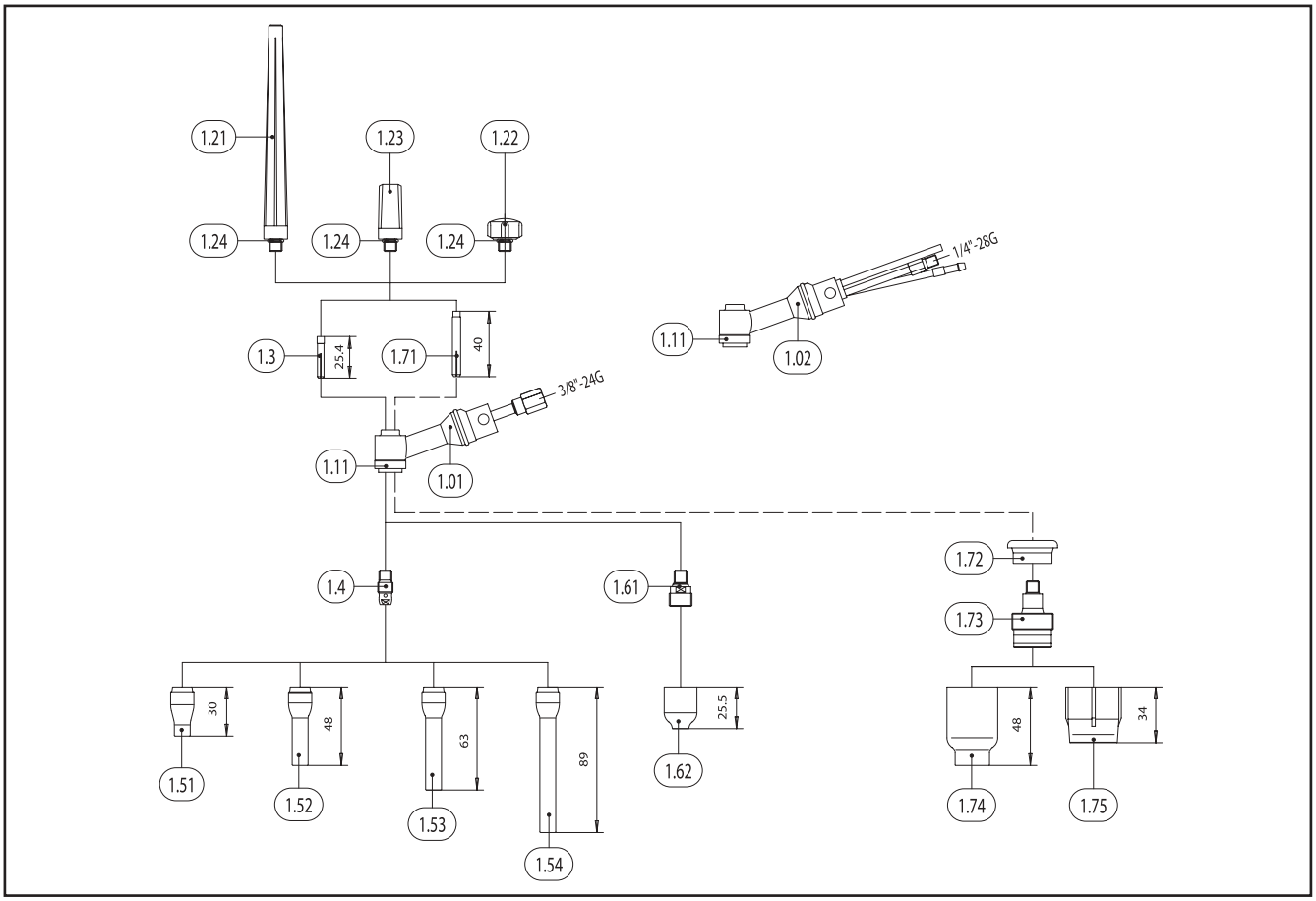

Pos.	Beschreibung	Angaben	Ident-Nr.	Preis per Stck./m (€)	Waren-gruppe
	Brennerkörper				
1.01	Brennerkörper ABITIG® 9		712.5020		2002
o. Abb.	Brennerkörper ABITIG® 9 F (flexibel)		712.5030		2002
1.02	Brennerkörper ABITIG® 20		712.3020		2002
1.11	Isolierring	VE 10 Stck.	702.0055		2003
o. Abb.	Schrumpfschlauch Ø 19,1 mm		104.0007		4050
	Verschleißteile				
1.21	Brennerkappe, lang; (41V24)	VE 10 Stck.	701.0247		2009
1.22	Brennerkappe, kurz; (41V33)	VE 10 Stck.	701.0240		2009
1.23	Brennerkappe, mittel; (41V35)	VE 10 Stck.	701.0244		2009
1.24	O-Ring 4,6x2	VE 20 Stck.	165.0028		9010
1.3	Spannhülse Ø 0,5 mm; 25,4 mm lang; (13N20)	VE 10 Stck.	701.0249		2007
1.3	Spannhülse Ø 1,0 mm; 25,4 mm lang; (13N21)	VE 10 Stck.	701.0250		2007
1.3	Spannhülse Ø 1,2 mm; 25,4 mm lang	VE 10 Stck.	701.0254		2007
1.3	Spannhülse Ø 1,6 mm; 25,4 mm lang; (13N22)	VE 10 Stck.	701.0251		2007
1.3	Spannhülse Ø 2,0 mm; 25,4 mm lang	VE 10 Stck.	701.0255		2007
1.3	Spannhülse Ø 2,4 mm; 25,4 mm lang; (13N23)	VE 10 Stck.	701.0252		2007
1.3	Spannhülse Ø 3,2 mm; 25,4 mm lang; (13N24)	VE 10 Stck.	701.0253		2007
1.4	Spannhülsengehäuse Ø 0,5 - 1,0 mm; (13N26)	VE 10 Stck.	701.0275		2008
1.4	Spannhülsengehäuse Ø 1,2 mm	VE 10 Stck.	701.0279		2008
1.4	Spannhülsengehäuse Ø 1,6 mm; (13N27)	VE 10 Stck.	701.0276		2008
1.4	Spannhülsengehäuse Ø 2,0 mm	VE 10 Stck.	701.0280		2008
1.4	Spannhülsengehäuse Ø 2,4 mm; (13N28)	VE 10 Stck.	701.0277		2008
1.4	Spannhülsengehäuse Ø 3,2 mm; (13N29)	VE 10 Stck.	701.0278		2008
1.51	Gasdüse, Keramik-; Gr. 4; Ø 6,5 mm; 30,0 mm lang; (13N08)	VE 10 Stck.	701.0281		2004
1.51	Gasdüse, Keramik-; Gr. 5; Ø 8,0 mm; 30,0 mm lang; (13N09)	VE 10 Stck.	701.0282		2004
1.51	Gasdüse, Keramik-; Gr. 6; Ø 9,5 mm; 30,0 mm lang; (13N10)	VE 10 Stck.	701.0283		2004
1.51	Gasdüse, Keramik-; Gr. 7; Ø 11,0 mm; 30,0 mm lang; (13N11)	VE 10 Stck.	701.0284		2004

Änderungen vorbehalten. Garantie nur auf Original ABICOR BINZEL-Ersatzteile.

Pos.	Beschreibung	Angaben	Ident-Nr.	Preis per Stck./m (€)	Waren-gruppe
1.51	Gasdüse, Keramik-; Gr. 8; Ø 12,5 mm; 30,0 mm lang; (13N12)	VE 10 Stck.	701.0285		2004
1.51	Gasdüse, Keramik-; Gr. 10; Ø 16,0 mm; 30,0 mm lang; (13N13)	VE 10 Stck.	701.0286		2004
1.52	Gasdüse, Keramik-; Gr. 4; Ø 6,5 mm; 48,0 mm lang; (796F71)	VE 10 Stck.	701.0289		2004
1.52	Gasdüse, Keramik-; Gr. 5; Ø 8,0 mm; 48,0 mm lang; (796F72)	VE 10 Stck.	701.0290		2004
1.52	Gasdüse, Keramik-; Gr. 6; Ø 9,5 mm; 48,0 mm lang; (796F73)	VE 10 Stck.	701.0291		2004
1.53	Gasdüse, Keramik-; Gr. 4; Ø 6,5 mm; 63,0 mm lang; (796F75)	VE 10 Stck.	701.0293		2004
1.53	Gasdüse, Keramik-; Gr. 5; Ø 8,0 mm; 63,0 mm lang; (796F76)	VE 10 Stck.	701.0294		2004
1.54	Gasdüse, Keramik-; Gr. 4; Ø 6,5 mm; 89,0 mm lang; (796F79)	VE 10 Stck.	701.0296		2004
1.61	Spannhülsengehäuse mit Gaslinse Ø 0,5 - 1,0 mm; (45V41 / 45V42)	VE 10 Stck.	701.0301		2008
1.61	Spannhülsengehäuse mit Gaslinse Ø 1,2 mm	VE 10 Stck.	701.0313		2008
1.61	Spannhülsengehäuse mit Gaslinse Ø 1,6 mm; (45V43)	VE 10 Stck.	701.0307		2008
1.61	Spannhülsengehäuse mit Gaslinse Ø 2,0 mm	VE 10 Stck.	701.0315		2008
1.61	Spannhülsengehäuse mit Gaslinse Ø 2,4 mm; (45V44)	VE 10 Stck.	701.0309		2008
1.61	Spannhülsengehäuse mit Gaslinse Ø 3,2 mm; (45V45)	VE 10 Stck.	701.0311		2008
1.62	Gasdüse, Keramik-; Gr. 4; Ø 6,5 mm; 25,5 mm lang; (53N58)	VE 10 Stck.	701.0317		2004
1.62	Gasdüse, Keramik-; Gr. 5; Ø 8,0 mm; 25,5 mm lang; (53N59)	VE 10 Stck.	701.0318		2004
1.62	Gasdüse, Keramik-; Gr. 6; Ø 9,5 mm; 25,5 mm lang; (53N60)	VE 10 Stck.	701.0319		2004
1.62	Gasdüse, Keramik-; Gr. 7; Ø 11,0 mm; 25,5 mm lang; (53N61)	VE 10 Stck.	701.0320		2004
1.71	Spannhülse Ø 0,5 mm; 40,0 mm lang; (13N20L)	VE 10 Stck.	701.1225		2007
1.71	Spannhülse Ø 1,0 mm; 40,0 mm lang; (13N21L)	VE 10 Stck.	701.1226		2007
1.71	Spannhülse Ø 1,6 mm; 40,0 mm lang; (13N22L)	VE 10 Stck.	701.1227		2007
1.71	Spannhülse Ø 2,4 mm; 40,0 mm lang; (13N23L)	VE 10 Stck.	701.1228		2007
1.71	Spannhülse Ø 3,2 mm; 40,0 mm lang; (13N24L)	VE 10 Stck.	701.1229		2007
1.72	Adapter (54N63-20)	VE 5 Stck.	701.1234		2003
1.73	Spannhülsengehäuse mit Gaslinse Ø 0,5 - 1,0 mm; (45V0204S)	VE 5 Stck.	701.1230		2008
1.73	Spannhülsengehäuse mit Gaslinse Ø 1,6 mm; (45V116S)	VE 5 Stck.	701.1231		2008
1.73	Spannhülsengehäuse mit Gaslinse Ø 2,4 mm; (45V64S)	VE 5 Stck.	701.1232		2008
1.73	Spannhülsengehäuse mit Gaslinse Ø 3,2 mm; (995795S)	VE 5 Stck.	701.1233		2008
1.74	Gasdüse, Keramik-; Gr. 6; Ø 9,5 mm; 48,0 mm lang; (57N75)	VE 10 Stck.	701.1199		2004
1.74	Gasdüse, Keramik-; Gr. 8; Ø 12,5 mm; 48,0 mm lang; (57N74)	VE 10 Stck.	701.1200		2004
1.74	Gasdüse, Keramik-; Gr. 10; Ø 16,0 mm; 48,0 mm lang; (53N88)	VE 10 Stck.	701.1201		2004
1.74	Gasdüse, Keramik-; Gr. 12; Ø 19,5 mm; 48,0 mm lang; (53N87)	VE 10 Stck.	701.1121		2004
1.75	Gasdüse, Keramik-; Ø 24,0 mm; 34,0 mm lang; (53N89)	VE 10 Stck.	701.1202		2004

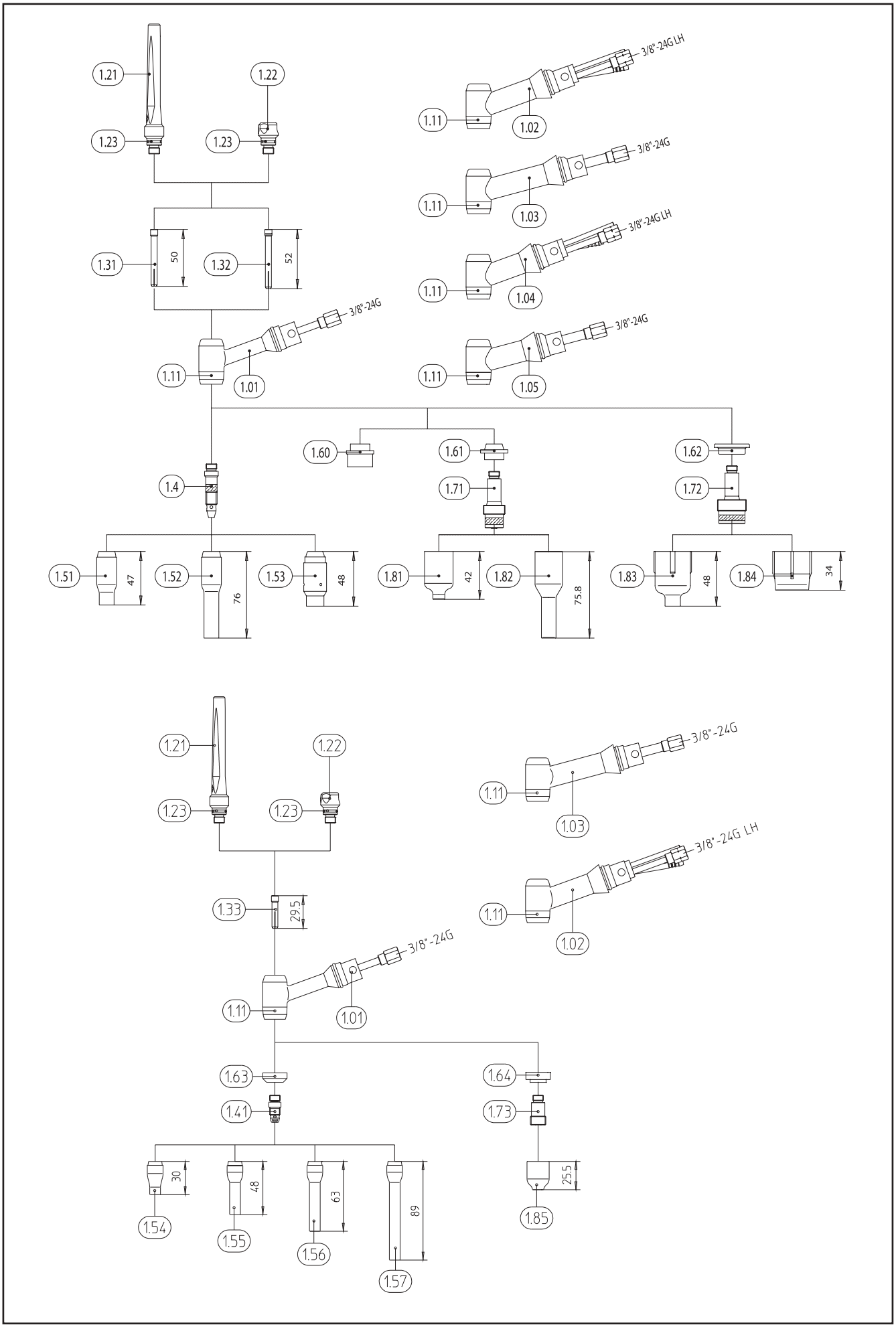

Änderungen vorbehalten. Garantie nur auf Original ABICOR BINZEL-Ersatzteile.

Pos.	Beschreibung	Angaben	Ident-Nr.	Preis per Stck./m (€)	Waren-gruppe
	Brennerkörper				
1.01	Brennerkörper ABITIG® 17		712.1020		2002
o. Abb.	Brennerkörper ABITIG® 17 F (flexibel)		712.1030		2002
1.02	Brennerkörper ABITIG® 18		712.2020		2002
o. Abb.	Brennerkörper ABITIG® 18 K (kurz)		712.2230		2002
1.03	Brennerkörper ABITIG® 26		712.4020		2002
o. Abb.	Brennerkörper ABITIG® 26 K (kurz)		712.4230		2002
o. Abb.	Brennerkörper ABITIG® 26 F (flexibel)		712.4030		2002
1.11	Isolierring	VE 10 Stck.	703.0012		2003
o. Abb.	Schrumpfschlauch Ø 19,1 mm		104.0007		4050
	Verschleißteile				
1.21	Brennerkappe, lang	VE 5 Stck.	712.1051		2009
1.22	Brennerkappe, kurz	VE 5 Stck.	712.1053		2009
1.23	O-Ring 10x1,5	VE 20 Stck.	165.0012		9010
1.31	Spannhülse Ø 0,5 mm; 50,0 mm lang; (10N21)	VE 10 Stck.	702.0005		2007
1.31	Spannhülse Ø 1,0 mm; 50,0 mm lang; (10N22)	VE 10 Stck.	702.0006		2007
1.31	Spannhülse Ø 1,2 mm; 50,0 mm lang	VE 10 Stck.	702.0007		2007
1.31	Spannhülse Ø 1,6 mm; 50,0 mm lang; (10N23)	VE 10 Stck.	702.0008		2007
1.31	Spannhülse Ø 2,0 mm; 50,0 mm lang	VE 10 Stck.	702.0012		2007
1.31	Spannhülse Ø 2,4 mm; 50,0 mm lang; (10N24)	VE 10 Stck.	702.0009		2007
1.31	Spannhülse Ø 3,2 mm; 50,0 mm lang; (10N25)	VE 10 Stck.	702.0010		2007
1.31	Spannhülse Ø 4,0 mm; 50,0 mm lang; (54N20)	VE 10 Stck.	702.0011		2007
1.32	Spannhülse Ø 0,5 mm; 52,0 mm lang; (10N21D)	VE 10 Stck.	701.0169		2007
1.32	Spannhülse Ø 1,0 mm; 52,0 mm lang; (10N22D)	VE 10 Stck.	701.0171		2007
1.32	Spannhülse Ø 1,2 mm; 52,0 mm lang	VE 10 Stck.	701.0170		2007
1.32	Spannhülse Ø 1,6 mm; 52,0 mm lang; (10N23D)	VE 10 Stck.	701.0172		2007
1.32	Spannhülse Ø 2,0 mm; 52,0 mm lang	VE 10 Stck.	701.0176		2007
1.32	Spannhülse Ø 2,4 mm; 52,0 mm lang; (10N24D)	VE 10 Stck.	701.0173		2007
1.32	Spannhülse Ø 3,2 mm; 52,0 mm lang; (10N25D)	VE 10 Stck.	701.0174		2007
1.32	Spannhülse Ø 4,0 mm; 52,0 mm lang; (54N20D)	VE 10 Stck.	701.0175		2007
1.33	Spannhülse Ø 1,0 mm; 29,5 mm lang; (10N22S)	VE 10 Stck.	701.1220		2007
1.33	Spannhülse Ø 1,6 mm; 29,5 mm lang; (10N23S)	VE 10 Stck.	701.1221		2007
1.33	Spannhülse Ø 2,0 mm; 29,5 mm lang	VE 10 Stck.	701.1222		2007
1.33	Spannhülse Ø 2,4 mm; 29,5 mm lang; (10N24S)	VE 10 Stck.	701.1223		2007
1.33	Spannhülse Ø 3,2 mm; 29,5 mm lang; (10N25S)	VE 10 Stck.	701.1224		2007
1.4	Spannhülsengehäuse Ø 0,5 - 1,2 mm; (10N30)	VE 10 Stck.	701.0190		2008
1.4	Spannhülsengehäuse Ø 1,6 mm; (10N31)	VE 10 Stck.	701.0191		2008
1.4	Spannhülsengehäuse Ø 2,0 - 2,4 mm; (10N32)	VE 10 Stck.	701.0196		2008
1.4	Spannhülsengehäuse Ø 3,2 mm; (10N28)	VE 10 Stck.	701.0197		2008
1.4	Spannhülsengehäuse Ø 4,0 mm; (406488)	VE 10 Stck.	701.0198		2008
1.41	Spannhülsengehäuse Ø 1,0 - 3,2 mm	VE 10 Stck.	701.1218		2008
1.51	Gasdüse, Keramik-; Gr. 4; Ø 6,5 mm; 47,0 mm lang; (10N50)	VE 10 Stck.	701.0107		2004
1.51	Gasdüse, Keramik-; Gr. 5; Ø 8,0 mm; 47,0 mm lang; (10N49)	VE 10 Stck.	701.0108		2004
1.51	Gasdüse, Keramik-; Gr. 6; Ø 9,5 mm; 47,0 mm lang; (10N48)	VE 10 Stck.	701.0109		2004
1.51	Gasdüse, Keramik-; Gr. 7; Ø 11,0 mm; 47,0 mm lang; (10N47)	VE 10 Stck.	701.0110		2004
1.51	Gasdüse, Keramik-; Gr. 8; Ø 12,5 mm; 47,0 mm lang; (10N46)	VE 10 Stck.	701.0111		2004
1.51	Gasdüse, Keramik-; Gr. 10; Ø 16,0 mm; 47,0 mm lang; (10N45)	VE 10 Stck.	701.0113		2004
o. Abb.	Gasdüse, Keramik-; Gr. 12; Ø 19,5 mm; 50,0 mm lang; (10N44)	VE 10 Stck.	701.0114		2004
1.52	Gasdüse, Keramik-; Gr. 5; Ø 8,0 mm; 76,0 mm lang; (10N49L)	VE 10 Stck.	701.0115		2004
1.52	Gasdüse, Keramik-; Gr. 6; Ø 9,5 mm; 76,0 mm lang; (10N48L)	VE 10 Stck.	701.0116		2004
1.52	Gasdüse, Keramik-; Gr. 7; Ø 11,0 mm; 76,0 mm lang; (10N47L)	VE 10 Stck.	701.0117		2004
1.53	Gasdüse, Keramik-; Gr. 5; Ø 8,0 mm; 48,0 mm lang mit Metallmantel; (10N55)		701.0124		2004
1.53	Gasdüse, Keramik-; Gr. 6; Ø 9,5 mm; 48,0 mm lang mit Metallmantel; (10N54)		701.0126		2004
1.53	Gasdüse, Keramik-; Gr. 7; Ø 11,0 mm; 48,0 mm lang mit Metallmantel; (10N53)		701.0118		2004
1.53	Gasdüse, Keramik-; Gr. 8; Ø 12,5 mm; 48,0 mm lang mit Metallmantel; (10N52)		701.0120		2004
1.53	Gasdüse, Keramik-; Gr. 10; Ø 16,0 mm; 48,0 mm lang mit Metallmantel; (10N51)		701.0122		2004

WIG-Schweißbrenner ABITIG® 17 / ABITIG® 18 / ABITIG® 26

Pos.	Beschreibung	Angaben	Ident-Nr.	Preis per Stck./m (€)	Waren-gruppe
o. Abb.	Punktgasdüse, Keramik-; Gr. 8; Ø 12,5 mm; 55,0 mm lang mit Metallmantel; (10N52P)		701.0129		2004
1.54	Gasdüse, Keramik-; Gr. 4; Ø 6,5 mm; 30,0 mm lang; (13N08)	VE 10 Stck.	701.0281		2004
1.54	Gasdüse, Keramik-; Gr. 5; Ø 8,0 mm; 30,0 mm lang; (13N09)	VE 10 Stck.	701.0282		2004
1.54	Gasdüse, Keramik-; Gr. 6; Ø 9,5 mm; 30,0 mm lang; (13N10)	VE 10 Stck.	701.0283		2004
1.54	Gasdüse, Keramik-; Gr. 7; Ø 11,0 mm; 30,0 mm lang; (13N11)	VE 10 Stck.	701.0284		2004
1.54	Gasdüse, Keramik-; Gr. 8; Ø 12,5 mm; 30,0 mm lang; (13N12)	VE 10 Stck.	701.0285		2004
1.54	Gasdüse, Keramik-; Gr. 10; Ø 16,0 mm; 30,0 mm lang; (13N13)	VE 10 Stck.	701.0286		2004
1.55	Gasdüse, Keramik-; Gr. 4; Ø 6,5 mm; 48,0 mm lang; (796F71)	VE 10 Stck.	701.0289		2004
1.55	Gasdüse, Keramik-; Gr. 5; Ø 8,0 mm; 48,0 mm lang; (796F72)	VE 10 Stck.	701.0290		2004
1.55	Gasdüse, Keramik-; Gr. 6; Ø 9,5 mm; 48,0 mm lang; (796F73)	VE 10 Stck.	701.0291		2004
1.56	Gasdüse, Keramik-; Gr. 4; Ø 6,5 mm; 63,0 mm lang; (796F75)	VE 10 Stck.	701.0293		2004
1.56	Gasdüse, Keramik-; Gr. 5; Ø 8,0 mm; 63,0 mm lang; (796F76)	VE 10 Stck.	701.0294		2004
1.57	Gasdüse, Keramik-; Gr. 4; Ø 6,5 mm; 89,0 mm lang; (796F79)	VE 10 Stck.	701.0296		2004
1.60	Isolator	VE 10 Stck.	701.0199		2003
1.61	Adapter (54N01)	VE 10 Stck.	701.0130		2003
1.62	Adapter (54N63)	VE 5 Stck.	701.1122		2003
1.63	Isolator (18CG20)	VE 10 Stck.	701.1219		2003
1.64	Isolator	VE 10 Stck.	701.1286		2003
1.71	Spannhülsengehäuse mit Gaslinse Ø 0,5 - 1,0 mm; (45V24)	VE 10 Stck.	701.0201		2008
1.71	Spannhülsengehäuse mit Gaslinse Ø 1,6 mm; (45V25)	VE 10 Stck.	701.0203		2008
1.71	Spannhülsengehäuse mit Gaslinse Ø 2,0 - 2,4 mm; (45V26)	VE 10 Stck.	701.0207		2008
1.71	Spannhülsengehäuse mit Gaslinse Ø 3,2 mm; (45V27)	VE 10 Stck.	701.0209		2008
1.71	Spannhülsengehäuse mit Gaslinse Ø 4,0 mm; (45V28)	VE 10 Stck.	701.0211		2008
1.72	Spannhülsengehäuse mit Gaslinse Ø 1,6 mm; (45V116)	VE 5 Stck.	701.1116		2008
1.72	Spannhülsengehäuse mit Gaslinse Ø 2,4 mm; (45V64)	VE 5 Stck.	701.1117		2008
1.72	Spannhülsengehäuse mit Gaslinse Ø 3,2 mm; (995795)	VE 5 Stck.	701.1118		2008
1.72	Spannhülsengehäuse mit Gaslinse Ø 4,0 mm; (45V63)	VE 5 Stck.	701.1208		2008
1.73	Spannhülsengehäuse mit Gaslinse Ø 1,0 mm	VE 10 Stck.	701.1287		2008
1.73	Spannhülsengehäuse mit Gaslinse Ø 1,6 mm	VE 10 Stck.	701.1288		2008
1.73	Spannhülsengehäuse mit Gaslinse Ø 2,4 mm	VE 10 Stck.	701.1289		2008
1.73	Spannhülsengehäuse mit Gaslinse Ø 3,2 mm	VE 10 Stck.	701.1290		2008
1.81	Gasdüse, Keramik-; Gr. 4; Ø 6,5 mm; 42,0 mm lang; (54N18)	VE 10 Stck.	701.0420		2004
1.81	Gasdüse, Keramik-; Gr. 5; Ø 8,0 mm; 42,0 mm lang; (54N17)	VE 10 Stck.	701.0421		2004
1.81	Gasdüse, Keramik-; Gr. 6; Ø 9,5 mm; 42,0 mm lang; (54N16)	VE 10 Stck.	701.0422		2004
1.81	Gasdüse, Keramik-; Gr. 7; Ø 11,0 mm; 42,0 mm lang; (54N15)	VE 10 Stck.	701.0423		2004
1.81	Gasdüse, Keramik-; Gr. 8; Ø 12,5 mm; 42,0 mm lang; (54N14)	VE 10 Stck.	701.0424		2004
1.81	Gasdüse, Keramik-; Gr. 12; Ø 19,5 mm; 42,0 mm lang; (54N19)	VE 10 Stck.	701.0426		2004
1.82	Gasdüse, Keramik-; Gr. 5; Ø 8,0 mm; 76,0 mm lang; (54N17L)	VE 10 Stck.	701.0427		2004
1.82	Gasdüse, Keramik-; Gr. 6; Ø 9,5 mm; 76,0 mm lang; (54N16L)	VE 10 Stck.	701.0428		2004
1.82	Gasdüse, Keramik-; Gr. 7; Ø 11,0 mm; 76,0 mm lang; (54N15L)	VE 10 Stck.	701.0429		2004
1.83	Gasdüse, Keramik-; Gr. 6; Ø 9,5 mm; 48,0 mm lang; (57N75)	VE 10 Stck.	701.1199		2004
1.83	Gasdüse, Keramik-; Gr. 8; Ø 12,5 mm; 48,0 mm lang; (57N74)	VE 10 Stck.	701.1200		2004
1.83	Gasdüse, Keramik-; Gr. 10; Ø 16,0 mm; 48,0 mm lang (53N88)	VE 10 Stck.	701.1201		2004
1.83	Gasdüse, Keramik-; Gr. 12; Ø 19,5 mm; 48,0 mm lang; (53N87)	VE 10 Stck.	701.1121		2004
1.84	Gasdüse, Keramik-; Ø 24,0 mm; 34,0 mm lang; (53N89)	VE 10 Stck.	701.1202		2004
1.85	Gasdüse, Keramik-; Gr. 4; Ø 6,5 mm; 25,5 mm lang; (53N58)	VE 10 Stck.	701.0317		2004
1.85	Gasdüse, Keramik-; Gr. 5; Ø 8,0 mm; 25,5 mm lang; (53N59)	VE 10 Stck.	701.0318		2004
1.85	Gasdüse, Keramik-; Gr. 6; Ø 9,5 mm; 25,5 mm lang; (53N60)	VE 10 Stck.	701.0319		2004
1.85	Gasdüse, Keramik-; Gr. 7; Ø 11,0 mm; 25,5 mm lang; (53N61)	VE 10 Stck.	701.0320		2004

WIG-Schweißbrenner ABITIG® 24 G / ABITIG® 24 W

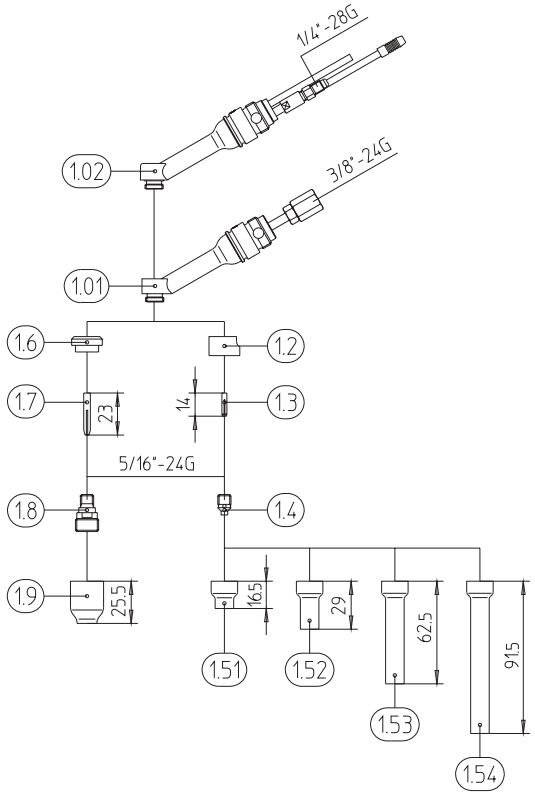

Pos.	Beschreibung	Angaben	Ident-Nr.	Preis per Stck./m (€)	Waren-gruppe
	Brennerkörper				
1.01	Brennerkörper ABITIG® 24 G		712.7020		2002
1.02	Brennerkörper ABITIG® 24 W		712.7120		2002
	Verschleißteile				
1.2	Isolator (53N22)	VE 10 Stck.	701.0458		2003
1.3	Spannhülse Ø 0,5 mm; 14,0 mm lang; (53N15)	VE 10 Stck.	701.0452		2007
1.3	Spannhülse Ø 1,0 mm; 14,0 mm lang; (53N16)	VE 10 Stck.	701.0453		2007
1.3	Spannhülse Ø 1,2 mm; 14,0 mm lang	VE 10 Stck.	701.0455		2007
1.3	Spannhülse Ø 1,6 mm; 14,0 mm lang; (53N14)	VE 10 Stck.	701.0454		2007
1.3	Spannhülse Ø 2,0 mm; 14,0 mm lang	VE 10 Stck.	701.0456		2007
1.3	Spannhülse Ø 2,4 mm; 14,0 mm lang; (24C332)	VE 10 Stck.	701.0457		2007
1.4	Spannhülsengehäuse Ø 0,5 mm; (53N17)	VE 10 Stck.	701.0479		2008
1.4	Spannhülsengehäuse Ø 1,0 mm; (53N18)	VE 10 Stck.	701.0480		2008
1.4	Spannhülsengehäuse Ø 1,2 mm	VE 10 Stck.	701.0483		2008
1.4	Spannhülsengehäuse Ø 1,6 mm; (53N19)	VE 10 Stck.	701.0481		2008
1.4	Spannhülsengehäuse Ø 2,0 mm	VE 10 Stck.	701.0484		2008
1.4	Spannhülsengehäuse Ø 2,4 mm; (24CB332)	VE 10 Stck.	701.0482		2008
1.51	Gasdüse, Keramik-; Gr. 4; Ø 6,5 mm; 16,5 mm lang; (53N24)	VE 10 Stck.	701.0468		2004
1.51	Gasdüse, Keramik-; Gr. 5; Ø 8,0 mm; 16,5 mm lang; (53N25)	VE 10 Stck.	701.0469		2004
1.51	Gasdüse, Keramik-; Gr. 6; Ø 9,5 mm; 16,5 mm lang; (53N27)	VE 10 Stck.	701.0470		2004
1.52	Gasdüse, Keramik-; Gr. 4; Ø 6,5 mm; 29,0 mm lang; (53N28)	VE 10 Stck.	701.0471		2004
1.52	Gasdüse, Keramik-; Gr. 6; Ø 9,5 mm; 29,0 mm lang; (53N26)	VE 10 Stck.	701.0472		2004
1.53	Gasdüse, Keramik-; Gr. 4L; Ø 6,5 mm; 62,5 mm lang; (53N24L)	VE 10 Stck.	701.0473		2004
1.54	Gasdüse, Keramik-; Gr. 5L; Ø 8,0 mm; 91,5 mm lang; (53N27L)	VE 10 Stck.	701.0474		2004
1.6	Isolator (53N66)	VE 10 Stck.	701.0459		2003
1.7	Spannhülse Ø 0,5 mm; 23,0 mm lang	VE 10 Stck.	701.0461		2007
1.7	Spannhülse Ø 1,0 mm; 23,0 mm lang; (53N63)	VE 10 Stck.	701.0462		2007
1.7	Spannhülse Ø 1,2 mm; 23,0 mm lang	VE 10 Stck.	701.0464		2007

Änderungen vorbehalten. Garantie nur auf Original ABICOR BINZEL-Ersatzteile.

Pos.	Beschreibung	Angaben	Ident-Nr.	Preis per Stck./m (€)	Waren-gruppe
1.7	Spannhülse Ø 1,6 mm; 23,0 mm lang; (54N64)	VE 10 Stck.	701.0463		2007
1.7	Spannhülse Ø 2,0 mm; 23,0 mm lang	VE 10 Stck.	701.0466		2007
1.7	Spannhülse Ø 2,4 mm; 23,0 mm lang; (24GLC332)	VE 10 Stck.	701.0465		2007
1.8	Spannhülsengehäuse mit Gaslinse Ø 0,5 - 1,0 mm; (45V41 / 45V42)	VE 10 Stck.	701.0301		2008
1.8	Spannhülsengehäuse mit Gaslinse Ø 1,2 mm	VE 10 Stck.	701.0313		2008
1.8	Spannhülsengehäuse mit Gaslinse Ø 1,6 mm; (45V43)	VE 10 Stck.	701.0307		2008
1.8	Spannhülsengehäuse mit Gaslinse Ø 2,0 mm	VE 10 Stck.	701.0315		2008
1.8	Spannhülsengehäuse mit Gaslinse Ø 2,4 mm; (45V44)	VE 10 Stck.	701.0309		2008
1.9	Gasdüse, Keramik-; Gr. 4; Ø 6,5 mm; 25,5 mm lang; (53N58)	VE 10 Stck.	701.0317		2004
1.9	Gasdüse, Keramik-; Gr. 5; Ø 8,0 mm; 25,5 mm lang; (53N59)	VE 10 Stck.	701.0318		2004
1.9	Gasdüse, Keramik-; Gr. 6; Ø 9,5 mm; 25,5 mm lang; (53N60)	VE 10 Stck.	701.0319		2004
1.9	Gasdüse, Keramik-; Gr. 7; Ø 11,0 mm; 25,5 mm lang; (53N61)	VE 10 Stck.	701.0320		2004

WIG-Schweißbrenner ABITIG® 12-1

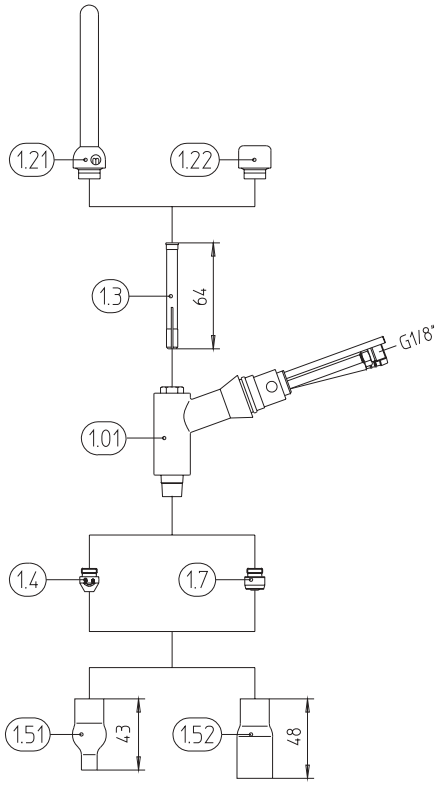

Pos.	Beschreibung	Angaben	Ident-Nr.	Preis per Stck./m (€)	Waren-gruppe
	Brennerkörper				
1.01	Brennerkörper ABITIG® 12-1		712.0020		2002
o. Abb.	Schrumpfschlauch Ø 19,1 mm		104.0007		4050
	Verschleißteile				
1.21	Brennerkappe, lang		712.0051		2009
1.22	Brennerkappe, kurz		712.0053		2009
1.3	Spannhülse Ø 1,6 mm; 64,0 mm lang	VE 10 Stck.	712.0062		2007
1.3	Spannhülse Ø 2,4 mm; 64,0 mm lang	VE 10 Stck.	712.0063		2007
1.3	Spannhülse Ø 3,2 mm; 64,0 mm lang	VE 10 Stck.	712.0064		2007
1.3	Spannhülse Ø 4,0 mm; 64,0 mm lang	VE 10 Stck.	712.0065		2007
1.4	Spannhülsengehäuse Ø 1,6 mm	VE 10 Stck.	712.0072		2008
1.4	Spannhülsengehäuse Ø 2,4 mm	VE 10 Stck.	712.0073		2008
1.4	Spannhülsengehäuse Ø 3,2 mm	VE 10 Stck.	712.0074		2008
1.4	Spannhülsengehäuse Ø 4,0 mm	VE 10 Stck.	712.0075		2008
1.51	Gasdüse, Keramik-; Gr. 4; Ø 6,5 mm; 43,0 mm lang	VE 10 Stck.	704.0046		2004
1.51	Gasdüse, Keramik-; Gr. 5; Ø 8,0 mm; 43,0 mm lang	VE 10 Stck.	704.0047		2004
1.51	Gasdüse, Keramik-; Gr. 6; Ø 9,5 mm; 43,0 mm lang	VE 10 Stck.	704.0048		2004
1.51	Gasdüse, Keramik-; Gr. 7; Ø 11,0 mm; 43,0 mm lang	VE 10 Stck.	704.0049		2004
1.51	Gasdüse, Keramik-; Gr. 8; Ø 12,5 mm; 43,0 mm lang	VE 10 Stck.	704.0050		2004
1.51	Gasdüse, Keramik-; Gr. 9; Ø 14,5 mm; 43,0 mm lang	VE 10 Stck.	704.0051		2004
1.51	Gasdüse, Keramik-; Gr. 10; Ø 16,0 mm; 48,0 mm lang	VE 10 Stck.	704.0052		2004
1.52	Gasdüse, Keramik-; Gr. 11; Ø 17,5 mm	VE 10 Stck.	704.0053		2004
1.7	Spannhülsengehäuse mit Gaslinse Ø 1,6 mm		712.0101		2008
1.7	Spannhülsengehäuse mit Gaslinse Ø 2,4 mm		712.0102		2008
1.7	Spannhülsengehäuse mit Gaslinse Ø 3,2 mm		712.0103		2008
1.7	Spannhülsengehäuse mit Gaslinse Ø 4,0 mm		712.0104		2008

Änderungen vorbehalten. Garantie nur auf Original ABICOR BINZEL-Ersatzteile.

WIG-Schweißbrenner ABITIG® 18 SC

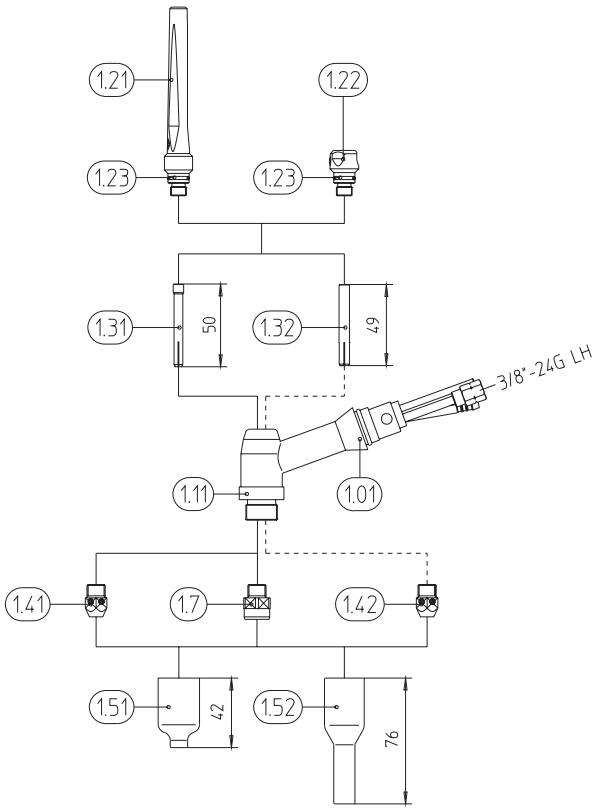

Pos.	Beschreibung	Angaben	Ident-Nr.	Preis per Stck./m (€)	Waren-gruppe
	Brennerkörper				
1.01	Brennerkörper ABITIG® 18 SC		712.6020		2002
o. Abb.	Schrumpfschlauch Ø 19,1 mm		104.0007		4050
	Verschleißteile				
1.11	Isolierring	VE 5 Stck.	712.6043		2003
1.21	Brennerkappe, lang	VE 5 Stck.	712.1051		2009
1.22	Brennerkappe, kurz	VE 5 Stck.	712.1053		2009
1.23	O-Ring 10x1,5	VE 20 Stck.	165.0012		9010
1.31	Spannhülse Ø 0,5 mm; 50,0 mm lang; (10N21)	VE 10 Stck.	702.0005		2007
1.31	Spannhülse Ø 1,0 mm; 50,0 mm lang; (10N22)	VE 10 Stck.	702.0006		2007
1.31	Spannhülse Ø 1,6 mm; 50,0 mm lang; (10N23)	VE 10 Stck.	702.0008		2007
1.31	Spannhülse Ø 2,4 mm; 50,0 mm lang; (10N24)	VE 10 Stck.	702.0009		2007
1.31	Spannhülse Ø 3,2 mm; 50,0 mm lang; (10N25)	VE 10 Stck.	702.0010		2007
1.32	Spannhülse HL Ø 3,2 mm; 49,0 mm lang; (10N25HD)	VE 10 Stck.	712.6064		2007
1.32	Spannhülse HL Ø 4,0 mm; 49,0 mm lang; (54N20HD)	VE 10 Stck.	712.6065		2007
1.32	Spannhülse HL Ø 4,8 mm; 49,0 mm lang; (18C36)	VE 10 Stck.	712.6066		2007
1.41	Spannhülsengehäuse Ø 0,5 - 3,2 mm; (NCB-53)		712.6074		2008
1.42	Spannhülsengehäuse HL Ø 3,2 - 4,8 mm; (NCB-36)		712.6076		2008
1.51	Gasdüse, Keramik-; Gr. 4; Ø 6,5 mm; 42,0 mm lang; (54N18)	VE 10 Stck.	701.0420		2004
1.51	Gasdüse, Keramik-; Gr. 5; Ø 8,0 mm; 42,0 mm lang; (54N17)	VE 10 Stck.	701.0421		2004
1.51	Gasdüse, Keramik-; Gr. 6; Ø 9,5 mm; 42,0 mm lang; (54N16)	VE 10 Stck.	701.0422		2004
1.51	Gasdüse, Keramik-; Gr. 7; Ø 11,0 mm; 42,0 mm lang; (54N15)	VE 10 Stck.	701.0423		2004
1.51	Gasdüse, Keramik-; Gr. 8; Ø 12,5 mm; 42,0 mm lang; (54N14)	VE 10 Stck.	701.0424		2004
1.51	Gasdüse, Keramik-; Gr. 12; Ø 19,5 mm; 42,0 mm lang; (54N19)	VE 10 Stck.	701.0426		2004
1.52	Gasdüse, Keramik-; Gr. 5; Ø 8,0 mm; 76,0 mm lang; (54N17L)	VE 10 Stck.	701.0427		2004
1.52	Gasdüse, Keramik-; Gr. 6; Ø 9,5 mm; 76,0 mm lang; (54N16L)	VE 10 Stck.	701.0428		2004
1.52	Gasdüse, Keramik-; Gr. 7; Ø 11,0 mm; 76,0 mm lang; (54N15L)	VE 10 Stck.	701.0429		2004
1.7	Spannhülsengehäuse mit Gaslinse Ø 0,5 mm; (18GL02)		712.6099		2008

Änderungen vorbehalten. Garantie nur auf Original ABICOR BINZEL-Ersatzteile.

Pos.	Beschreibung	Angaben	Ident-Nr.	Preis per Stck./m (€)	Waren-gruppe
1.7	Spannhülsengehäuse mit Gaslinse Ø 1,0 mm; (18GL04)		712.6100		2008
1.7	Spannhülsengehäuse mit Gaslinse Ø 1,6 mm; (18GL16)		712.6101		2008
1.7	Spannhülsengehäuse mit Gaslinse Ø 2,4 mm; (18GL32)		712.6102		2008
1.7	Spannhülsengehäuse mit Gaslinse Ø 3,2 mm; (18GL18)		712.6103		2008
1.7	Spannhülsengehäuse mit Gaslinse Ø 4,0 mm; (18GL53)		712.6104		2008
1.7	Spannhülsengehäuse mit Gaslinse Ø 4,8 mm; (18GL36)		712.6105		2008

Raum für Notizen

WIG-Schweißbrenner *ABITIG®* luft- und flüssig-gekühlt

„Die neue Generation – Zukunft heute“

Die ABITIG®-Linie der neuen Generation, luft- und flüssiggekühlt steht für ein Höchstmaß an Leistungsfähigkeit bei gleichzeitig handlicher und gewichtsminimierter Bauweise. Die neue Anordnung des Kühlsystems garantiert extrem hohe Standzeiten des Brennerkörpers sowie der Ausrüstteile und ermöglicht durch optimale Wärmeableitung auch den Einsatz kleinerer Wolframelektroden.

Die Reduzierung der Ausrüstteile auf lediglich drei Komponenten (Brennerkappe, Elektrodenhalter oder Gasdiffusor und geschraubte Gasdüse) vereinfacht die Bedienung und hilft die Lagerkosten zu senken.

Ein Isolierring verhindert die direkte Temperatureinwirkung der Gasdüse auf den Brennerkörper. Das schont den Brenner, erhöht die Standzeit und spart abermals Kosten.

Der neue, intelligente Handgriff sorgt durch die Integration von zahlreichen Fernregelfunktionen für noch mehr Anwenderfreundlichkeit. Des Weiteren bietet er einen exzellenten HF-Schutz. Die Brennerkörper sind stufenlos im Handgriff drehbar.

- Hohe Belastbarkeit bei kleinster Baugröße
- Ein ergonomischer Handgriff für alle Brennertypen
- Modulare Schalt- und Regelfunktionen im Griff
- Leichte und flexible Schlauchpakete mit modular aufgebauten maschinenseitigen Anschlüssen für alle gängigen WIG-Schweißanlagen
- Reduzierte Lagerhaltung durch nur drei Ausrüstteile
- Modulbauweise

Technische Daten nach EN 60 974-7

WIG-Schweißbrenner „ABITIG®“ (luftgekühlt)

Typ	Belastung (A)		ED	Elektroden-ø
	DC	AC	(%)	(mm)
ABITIG® 150 / 150 F	150	105	35	1,0 - 2,4
ABITIG® 200 / 200 F	200	140	35	1,6 - 3,2

F=Flexibel. Technische Änderungen vorbehalten.

WIG-Schweißbrenner „ABITIG®“ (flüssiggekühlt)

Typ	Belastung (A)		ED	Elektroden-ø
	DC	AC	(%)	(mm)
ABITIG® 260 W	240	170	60	1,0 - 3,2
ABITIG® 450 W	420	300	60	1,6 - 4,8
ABITIG® 450 W SC	480	340	60	1,6 - 4,8

Technische Änderungen vorbehalten.

WIG-Schweißbrenner ABITIG® 150 / ABITIG® 260 W

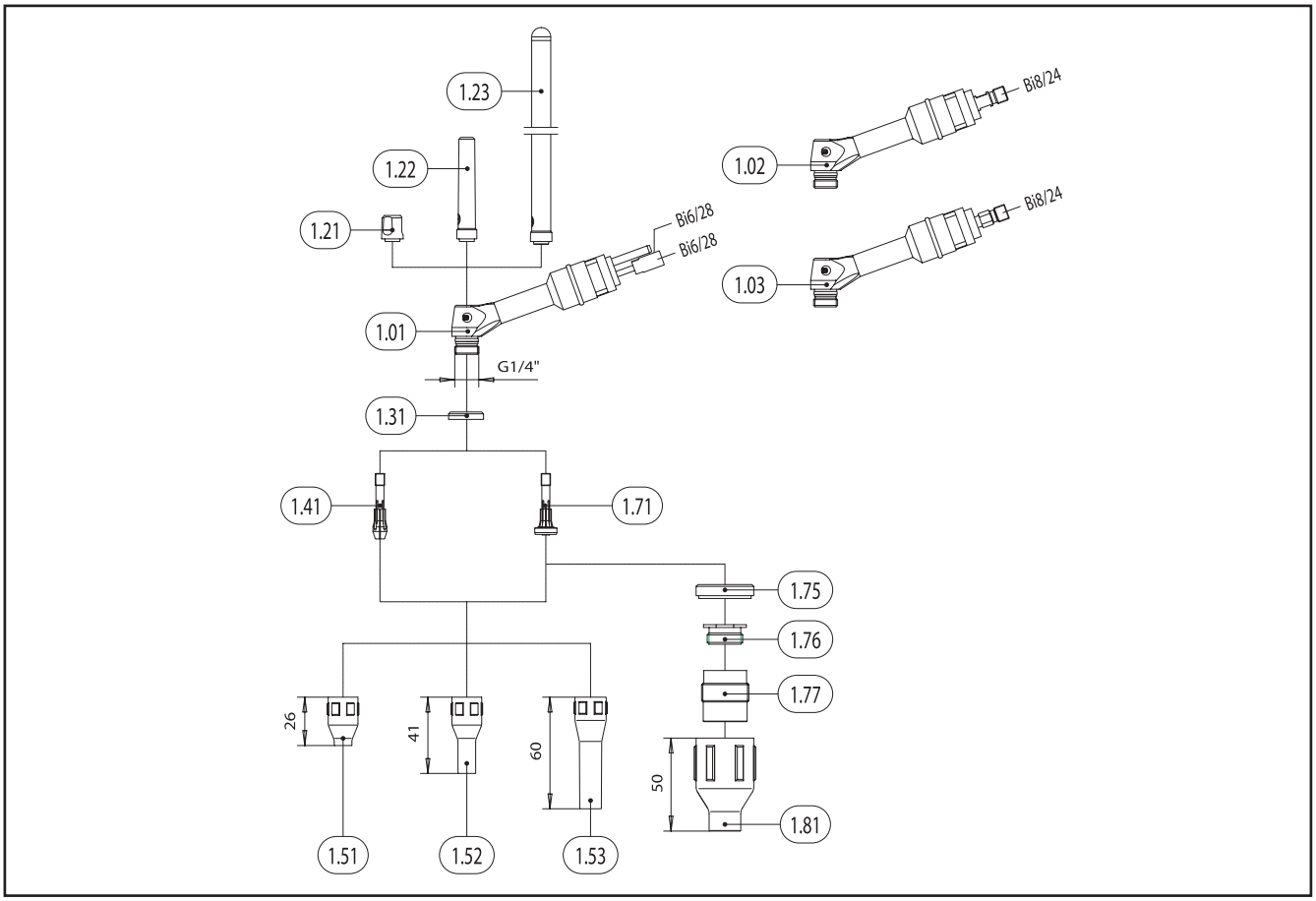

Pos.	Beschreibung	Angaben	Ident-Nr.	Preis per Stck./m (€)	Waren-gruppe
	Brennerkörper				
1.01	Brennerkörper ABITIG® 260 W		777.0010		2522
1.02	Brennerkörper ABITIG® 150		776.0010		2522
1.03	Brennerkörper ABITIG® 150 F (flexibel)		776.0130		2522
	Verschleißteile				
1.21	Brennerkappe, kurz		776.0053		2545
1.22	Brennerkappe, mittel		771.0051		2545
1.23	Brennerkappe, lang		776.0051		2545
1.31	Isolator	VE 10 Stck.	776.1043		2541
1.41	Elektrodenhalter WE Ø 1,0 mm	VE 5 Stck.	776.0061		2548
1.41	Elektrodenhalter WE Ø 1,6 mm	VE 5 Stck.	776.0062		2548
1.41	Elektrodenhalter WE Ø 2,0 mm	VE 5 Stck.	776.0067		2548
1.41	Elektrodenhalter WE Ø 2,4 mm	VE 5 Stck.	776.0063		2548
1.41	Elektrodenhalter WE Ø 3,2 mm	VE 5 Stck.	776.0064		2548
1.51	Keramische Gasdüse 26 mm; NW 6,5 mm	VE 10 Stck.	777.0081		2541
1.51	Keramische Gasdüse 26 mm; NW 8,0 mm	VE 10 Stck.	777.0082		2541
1.51	Keramische Gasdüse 26 mm; NW 10,0 mm	VE 10 Stck.	777.0083		2541
1.51	Keramische Gasdüse 26 mm; NW 11,5 mm	VE 10 Stck.	777.0084		2541
1.52	Keramische Gasdüse 36 mm; NW 6,5 mm	VE 10 Stck.	777.2171		2541
1.52	Keramische Gasdüse 36 mm; NW 8,0 mm	VE 10 Stck.	777.2172		2541
1.52	Keramische Gasdüse 36 mm; NW 10,0 mm	VE 10 Stck.	777.2173		2541
1.52	Keramische Gasdüse 36 mm; NW 11,5 mm	VE 10 Stck.	777.2174		2541
1.53	Keramische Gasdüse 60 mm; NW 6,5 mm	VE 10 Stck.	777.2175		2541
1.53	Keramische Gasdüse 60 mm; NW 8,0 mm	VE 10 Stck.	777.2176		2541
1.71	Gasdiffusor WE-Ø 1,0 mm		776.0171		2548
1.71	Gasdiffusor WE-Ø 1,6 mm		776.0172		2548
1.71	Gasdiffusor WE-Ø 2,0 mm		776.0177		2548
1.71	Gasdiffusor WE-Ø 2,4 mm		776.0173		2548

Änderungen vorbehalten. Garantie nur auf Original ABICOR BINZEL-Ersatzteile.

Pos.	Beschreibung	Angaben	Ident-Nr.	Preis per Stck./m (€)	Waren-gruppe
1.71	Gasdiffusor WE-Ø 3,2 mm		776.0174		2548
1.75	Isolator für Gasdiffusor 4		776.0443		2541
1.76	Adapterring		776.0441		2541
1.77	Gasdiffusor 4 WE-Ø 1,6 mm		775.0122		2548
1.77	Gasdiffusor 4 WE-Ø 2,4 mm		775.0123		2548
1.77	Gasdiffusor 4 WE-Ø 3,2 mm		775.0124		2548
1.81	Keramische Gasdüse 50 mm; NW 12,5 mm	VE 10 Stck.	778.1183		2541
1.81	Keramische Gasdüse 50 mm; NW 16,0 mm	VE 10 Stck.	778.1184		2541
1.81	Keramische Gasdüse 50 mm; NW 19,5 mm	VE 10 Stck.	778.1188		2541

WIG-Schweißbrenner ABITIG® 200 / ABITIG® 450 W / 450 W SC

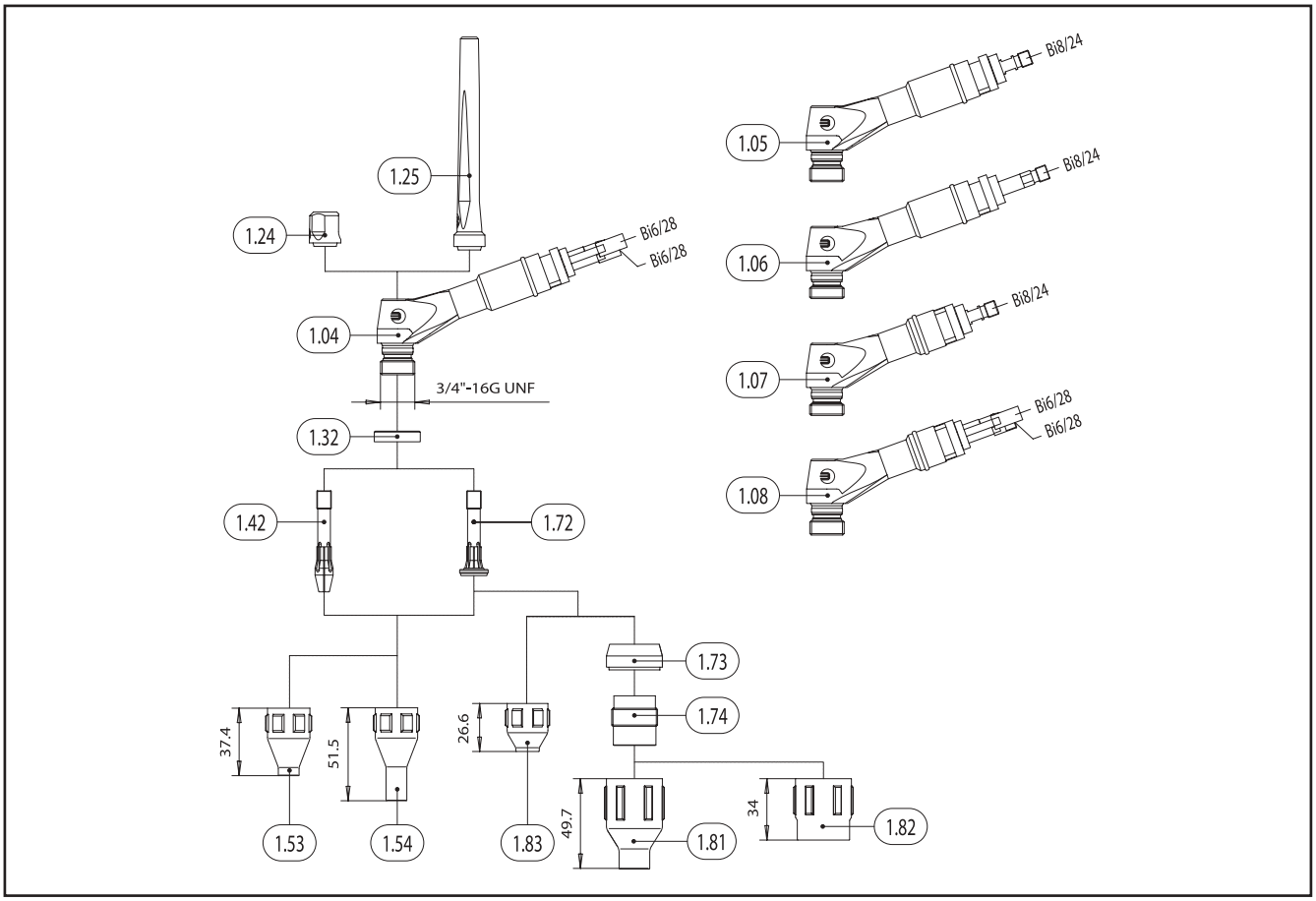

Pos.	Beschreibung	Angaben	Ident-Nr.	Preis per Stck./m (€)	Waren-gruppe
	Brennerkörper				
1.04	Brennerkörper ABITIG® 450 W		775.0010		2522
o. Abb.	Brennerkörper ABITIG® 450 W K (kurz)		775.0230		2522
1.05	Brennerkörper ABITIG® 200		774.0010		2522
o. Abb.	Brennerkörper ABITIG® 200 K (kurz)		774.0230		2522
1.06	Brennerkörper ABITIG® 200 F (flexibel)		774.0130		2522
	Verschleißteile				
1.24	Brennerkappe, kurz		773.0053		2545
1.25	Brennerkappe, lang		773.0051		2545
1.32	Isolator		775.1043		2555
1.42	Elektrodenhalter WE Ø 1,6 mm	VE 5 Stck.	775.0062		2548
1.42	Elektrodenhalter WE Ø 2,0 mm	VE 5 Stck.	775.0067		2548
1.42	Elektrodenhalter WE Ø 2,4 mm	VE 5 Stck.	775.0063		2548
1.42	Elektrodenhalter WE Ø 3,2 mm	VE 5 Stck.	775.0064		2548
1.42	Elektrodenhalter WE Ø 4,0 mm	VE 5 Stck.	775.0065		2548
1.42	Elektrodenhalter WE Ø 4,8 mm	VE 5 Stck.	775.0066		2548
1.53	Keramische Gasdüse 37,4 mm; NW 7,5 mm	VE 10 Stck.	775.0081		2541
1.53	Keramische Gasdüse 37,4 mm; NW 10,5 mm	VE 10 Stck.	775.0082		2541
1.53	Keramische Gasdüse 37,4 mm; NW 13,0 mm	VE 10 Stck.	775.0083		2541
1.53	Keramische Gasdüse 37,4 mm; NW 13,0 mm (verstärkt)	VE 10 Stck.	775.0183		2541
1.53	Keramische Gasdüse 37,4 mm; NW 15,0 mm	VE 10 Stck.	775.0084		2541
1.53	Keramische Gasdüse 37,4 mm; NW 15,0 mm (verstärkt)	VE 10 Stck.	775.0184		2541
1.54	Keramische Gasdüse 51,5 mm; NW 7,5 mm	VE 10 Stck.	775.2171		2541
1.54	Keramische Gasdüse 51,5 mm; NW 10,0 mm	VE 10 Stck.	775.2172		2541
1.54	Keramische Gasdüse 51,5 mm; NW 13,0 mm	VE 10 Stck.	775.2173		2541
1.54	Keramische Gasdüse 51,5 mm; NW 16,0 mm	VE 10 Stck.	775.2174		2541
1.72	Gasdiffusor WE-Ø 1,6 mm		773.0172		2548
1.72	Gasdiffusor WE-Ø 2,0 mm		773.0177		2548

Änderungen vorbehalten. Garantie nur auf Original ABICOR BINZEL-Ersatzteile.

Pos.	Beschreibung	Angaben	Ident-Nr.	Preis per Stck./m (€)	Waren-gruppe
1.72	Gasdiffusor WE-Ø 2,4 mm		773.0173		2548
1.72	Gasdiffusor WE-Ø 3,2 mm		773.0174		2548
1.72	Gasdiffusor WE-Ø 4,0 mm		773.0175		2548
1.72	Gasdiffusor WE-Ø 4,8 mm		773.0176		2548
1.73	Isolator für Gasdiffusor 4		775.1143		2555
1.74	Gasdiffusor 4 WE-Ø 1,6 mm		775.0122		2548
1.74	Gasdiffusor 4 WE-Ø 2,4 mm		775.0123		2548
1.74	Gasdiffusor 4 WE-Ø 3,2 mm		775.0124		2548
1.74	Gasdiffusor 4 WE-Ø 4,0 mm		775.0125		2548
1.74	Gasdiffusor 4 WE-Ø 4,8 mm		775.0126		2548
1.81	Keramische Gasdüse 50 mm; NW 12,5 mm	VE 10 Stck.	778.1183		2541
1.81	Keramische Gasdüse 50 mm; NW 16,0 mm	VE 10 Stck.	778.1184		2541
1.81	Keramische Gasdüse 50 mm; NW 19,5 mm	VE 10 Stck.	778.1188		2541
1.82	Keramische Gasdüse 34 mm; NW 24,0 mm	VE 10 Stck.	778.1189		2541
1.83	Keramische Gasdüse 26,5 mm; NW 10,0 mm	VE 10 Stck.	775.0152		2541
1.83	Keramische Gasdüse 26,5 mm; NW 13,0 mm	VE 10 Stck.	775.0153		2541

Raum für Notizen

Ausrüstkits *ABITIG®* für Handschweißbrenner luft- und flüssiggekühlt

- **Ausrüstkit „Standard“ für ABITIG® 9 / 17 / 18 / 18 SC / 20 / 26 und 12-1** bestehend aus: Brennerkappe lang, Spannhülse, Spannhülsengehäuse und Gasdüse Keramik

- **Ausrüstkit „Gaslinse“ für ABITIG® 9 / 17 / 18 / 18 SC / 20 / 26 und 12-1** bestehend aus: Brennerkappe lang, Spannhülse, Spannhülsengehäuse mit Gaslinse und Gasdüse Keramik

- **Ausrüstkit „Elektrodenhalter“ für ABITIG® 150 und 260 W** bestehend aus: Brennerkappe mittel, Elektrodenhalter und Gasdüse Keramik

- **Ausrüstkit „Gasdiffusor“ für ABITIG® 150 und 260 W** bestehend aus: Brennerkappe mittel, Gasdiffusor und Gasdüse Keramik

- **Ausrüstkit „Elektrodenhalter“ für ABITIG® 200, 450 W und 450 W SC** bestehend aus: Brennerkappe lang, Elektrodenhalter und Gasdüse Keramik

- **Ausrüstkit „Gasdiffusor“ für ABITIG® 200, 450 W und 450 W SC** bestehend aus: Brennerkappe lang, Gasdiffusor und Gasdüse Keramik

Ausrüstkits

Pos.	Beschreibung	Angaben	Ident-Nr.	Preis per Stck./m (€)	Waren-gruppe
	Ausrüstkit ABITIG® 9 / 20				
o. Abb.	Ausrüstkit WE-Ø 1,6		712.3151		2005
o. Abb.	Ausrüstkit WE-Ø 2,4		712.3152		2005
o. Abb.	Ausrüstkit WE-Ø 3,2		712.3153		2005
	Ausrüstkit Gaslinse ABITIG® 9 / 20				
o. Abb.	Ausrüstkit Gaslinse WE-Ø 1,6		712.3191		2005
o. Abb.	Ausrüstkit Gaslinse WE-Ø 2,4		712.3192		2005
o. Abb.	Ausrüstkit Gaslinse WE-Ø 3,2		712.3193		2005
	Ausrüstkit ABITIG® 17 / 18 / 26				
o. Abb.	Ausrüstkit WE-Ø 1,6		712.2151		2005
o. Abb.	Ausrüstkit WE-Ø 2,4		712.2152		2005
o. Abb.	Ausrüstkit WE-Ø 3,2		712.2153		2005
o. Abb.	Ausrüstkit WE-Ø 4,0		712.2154		2005
	Ausrüstkit Gaslinse ABITIG® 17 / 18 / 26				
o. Abb.	Ausrüstkit Gaslinse WE-Ø 1,6		712.2191		2005
o. Abb.	Ausrüstkit Gaslinse WE-Ø 2,4		712.2192		2005
o. Abb.	Ausrüstkit Gaslinse WE-Ø 3,2		712.2193		2005
o. Abb.	Ausrüstkit Gaslinse WE-Ø 4,0		712.2194		2005
	Ausrüstkit ABITIG® 12-1				
o. Abb.	Ausrüstkit WE-Ø 1,6		712.0151		2005
o. Abb.	Ausrüstkit WE-Ø 2,4		712.0152		2005
o. Abb.	Ausrüstkit WE-Ø 3,2		712.0153		2005
o. Abb.	Ausrüstkit WE-Ø 4,0		712.0154		2005
	Ausrüstkit Gaslinse ABITIG® 12-1				
o. Abb.	Ausrüstkit Gaslinse WE-Ø 1,6		712.0191		2005
o. Abb.	Ausrüstkit Gaslinse WE-Ø 2,4		712.0192		2005
o. Abb.	Ausrüstkit Gaslinse WE-Ø 3,2		712.0193		2005
o. Abb.	Ausrüstkit Gaslinse WE-Ø 4,0		712.0194		2005
	Ausrüstkit ABITIG® 18 SC				
o. Abb.	Ausrüstkit WE-Ø 1,6		712.6151		2005
o. Abb.	Ausrüstkit WE-Ø 2,4		712.6152		2005
o. Abb.	Ausrüstkit HL WE-Ø 3,2		712.6153		2005
o. Abb.	Ausrüstkit HL WE-Ø 4,0		712.6154		2005
o. Abb.	Ausrüstkit HL WE-Ø 4,8		712.6155		2005
	Ausrüstkit Gaslinse ABITIG® 18 SC				
o. Abb.	Ausrüstkit Gaslinse WE-Ø 1,6		712.6191		2005
o. Abb.	Ausrüstkit Gaslinse WE-Ø 2,4		712.6192		2005
o. Abb.	Ausrüstkit HL Gaslinse WE-Ø 3,2		712.6193		2005
o. Abb.	Ausrüstkit HL Gaslinse WE-Ø 4,0		712.6194		2005
o. Abb.	Ausrüstkit HL Gaslinse WE-Ø 4,8		712.6195		2005
	Ausrüstkit ABITIG® 150 / 260 W				
o. Abb.	Ausrüstkit Standard WE-Ø 1,0		777.0181		2550
o. Abb.	Ausrüstkit Standard WE-Ø 1,6		777.0182		2550
o. Abb.	Ausrüstkit Standard WE-Ø 2,0		777.0187		2550
o. Abb.	Ausrüstkit Standard WE-Ø 2,4		777.0183		2550
o. Abb.	Ausrüstkit Standard WE-Ø 3,2		777.0184		2550
	Ausrüstkit Gasdiffusor ABITIG® 150 / 260 W				
o. Abb.	Ausrüstkit Gasdiffusor WE-Ø 1,0		777.0191		2550
o. Abb.	Ausrüstkit Gasdiffusor WE-Ø 1,6		777.0192		2550
o. Abb.	Ausrüstkit Gasdiffusor WE-Ø 2,0		777.0197		2550
o. Abb.	Ausrüstkit Gasdiffusor WE-Ø 2,4		777.0193		2550
o. Abb.	Ausrüstkit Gasdiffusor WE-Ø 3,2		777.0194		2550
	Ausrüstkit ABITIG® 200 / 450 W / 450 W SC				
o. Abb.	Ausrüstkit Standard WE-Ø 1,6		774.0182		2550
o. Abb.	Ausrüstkit Standard WE-Ø 2,0		774.0187		2550
o. Abb.	Ausrüstkit Standard WE-Ø 2,4		774.0183		2550

Pos.	Beschreibung	Angaben	Ident-Nr.	Preis per Stck./m (€)	Waren-gruppe
o. Abb.	Ausrüstkit Standard WE-Ø 3,2		774.0184		2550
o. Abb.	Ausrüstkit Standard WE-Ø 4,0		774.0185		2550
o. Abb.	Ausrüstkit Standard WE-Ø 4,8		774.0186		2550
	Ausrüstkit Gasdiffusor ABITIG® 200 / 450 W / 450 W SC				
o. Abb.	Ausrüstkit Gasdiffusor WE-Ø 1,6		774.0192		2550
o. Abb.	Ausrüstkit Gasdiffusor WE-Ø 2,0		774.0197		2550
o. Abb.	Ausrüstkit Gasdiffusor WE-Ø 2,4		774.0193		2550
o. Abb.	Ausrüstkit Gasdiffusor WE-Ø 3,2		774.0194		2550
o. Abb.	Ausrüstkit Gasdiffusor WE-Ø 4,0		774.0195		2550
o. Abb.	Ausrüstkit Gasdiffusor WE-Ø 4,8		774.0196		2550

Raum für Notizen

Handgriffe und Ansteuermodule *BIS*

„ABITIG® – das intelligente Handgriff-System für noch mehr Anwenderfreundlichkeit“

- leicht im Gewicht, robust in Material und Konstruktion
- optional mit verschiedenen Ansteuerelementen für nahezu alle WIG-Schweißanlagen
- die gekapselten Schaltelemente sind elektrisch und mechanisch hoch belastbar
- exzellenter HF-Schutz
- für Rechts- und Linkshänder
- mit Kugelgelenk
- sicherer Schlauchanschluß mit minimiertem Ausreißrisiko

Handgriffe und Ansteuermodule

Handgriff ABITIG®

1.1

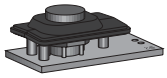

BIS-01

1.2

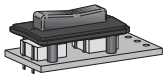

BIS-02

1.3

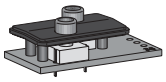

BIS-12

1

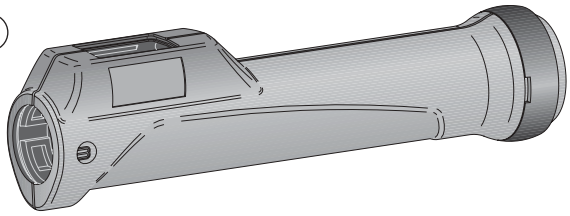

Zubehör

3

Handgriff ABITIG® SH

2.1

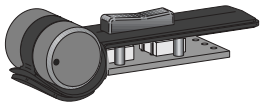

BIS-04
BIS-14
BIS-24
BIS-34
BIS-44

2.2

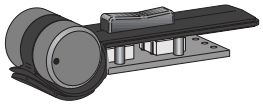

BIS-09

2.3

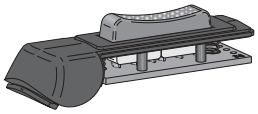

BIS-10

2.4

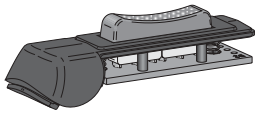

BIS-11

2.5

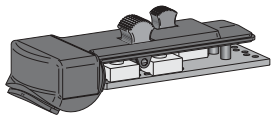

BIS-15

2.6

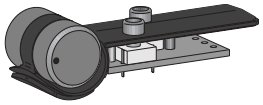

BIS-22
BIS-32
BIS-42
BIS-52
BIS-22

2

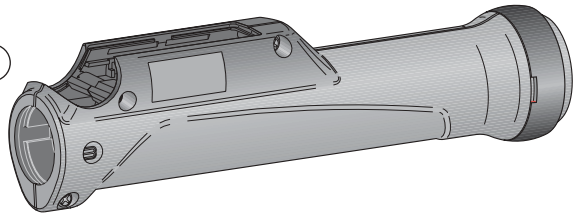

Änderungen vorbehalten. Garantie nur auf Original ABICOR BINZEL-Ersatzteile.

Pos.	Beschreibung	Angaben	Ident-Nr.	Preis per Stck./m (€)	Waren-gruppe
	Handgriff ABITIG® und Ansteuermodule				
1	Handgriff ABITIG® für Einzeldruck und Doppeldruck, ohne Ansteuermodul		180.0108		2005
o. Abb.	Schraube 25x8	VE 20 Stck.	400.0341		9010
o. Abb.	Klemmring		400.0895		2005
1.1	Ansteuermodul Einzeldruck BIS-01		400.0934		2005
1.2	Ansteuermodul Doppeldruck BIS-02		400.0935		2005
1.3	Ansteuermodul Doppeldruck BIS-12		400.0938		2005
	Handgriff ABITIG® SH und Ansteuermodule				
2	Handgriff ABITIG® SH, ohne Ansteuermodul		180.0109		2005
o. Abb.	Schraube 25x8	VE 20 Stck.	400.0341		9010
o. Abb.	Klemmring		400.0895		2005
2.1	Ansteuermodul Doppeldruck mit Potentiometer (10 K-Ohm) BIS-04		400.0936		2005
2.1	Ansteuermodul Doppeldruck mit Potentiometer (1 K-Ohm) BIS-14		400.0939		2005
2.1	Ansteuermodul Doppeldruck mit Potentiometer (2,2 K-Ohm) BIS-24		400.0942		2005
2.1	Ansteuermodul Doppeldruck mit Potentiometer (4,7 K-Ohm) BIS-34		400.0944		2005
2.1	Ansteuermodul Doppeldruck mit Potentiometer (47 K-Ohm) BIS-44		400.0946		2005
2.2	Ansteuermodul Einzeldruck mit Potentiometer (10 K-Ohm) BIS-09 (3-adrig)		400.0992		2005
2.3	Ansteuermodul Doppeldruck für hohen Einschaltstrom (bis 2 A) BIS-10		400.0937		2005
2.4	Ansteuermodul Doppeldruck (groß) BIS-11		400.1042		2005
2.5	Ansteuermodul UP / DOWN (Geräteabhängig) BIS-15		400.0940		2005
2.6	Ansteuermodul Doppeldruck mit Potentiometer (10 K-Ohm) BIS-22		400.0941		2005
2.6	Ansteuermodul Doppeldruck mit Potentiometer (1 K-Ohm) BIS-32		400.0943		2005
2.6	Ansteuermodul Doppeldruck mit Potentiometer (2,2 K-Ohm) BIS-42		400.0945		2005
2.6	Ansteuermodul Doppeldruck mit Potentiometer (4,7 K-Ohm) BIS-52		400.0947		2005
2.6	Ansteuermodul Doppeldruck mit Potentiometer (47 K-Ohm) BIS-62		400.0948		2005
	Zubehör				
3	Fingerstütze mit Raster kpl.		400.1053		2005
o. Abb.	Fingerstütze mit Raster		400.0978		2005
o. Abb.	Zylinderkopfschraube M2x25	VE 20 Stck.	000.0854		9010
o. Abb.	Sechskantmutter M2	VE 20 Stck.	009.0320		9010
	Werkzeug				
o. Abb.	Bit-Handhalter		WKZ.5151		2005
o. Abb.	Bit für TORX-Schrauben Gr. TX 7		WKZ.5048		2005

Raum für Notizen

Schlauchpaket-komponenten *BHS* für Handschweißbrenner *ABITIG®* luft- und flüssiggekühlt

ABITIG® 9 / 17 / 24 G / 26

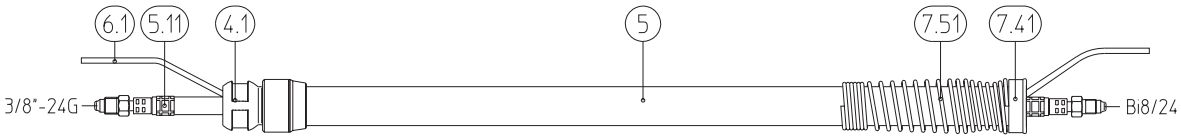

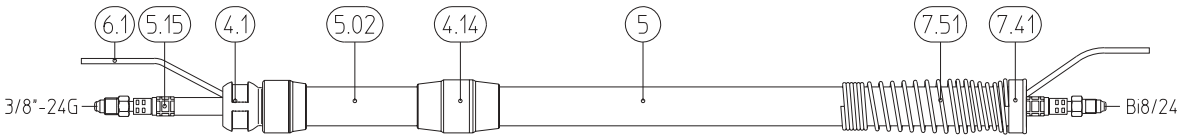

ABITIG® 20 / 24 W

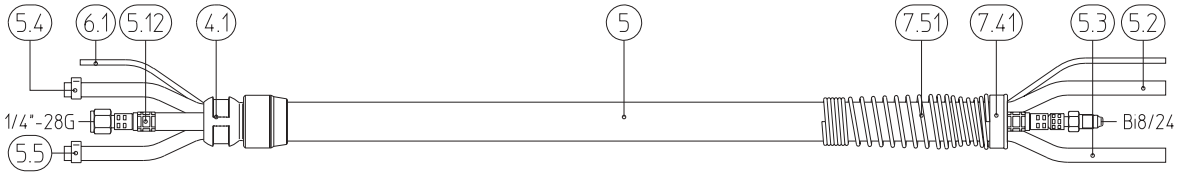

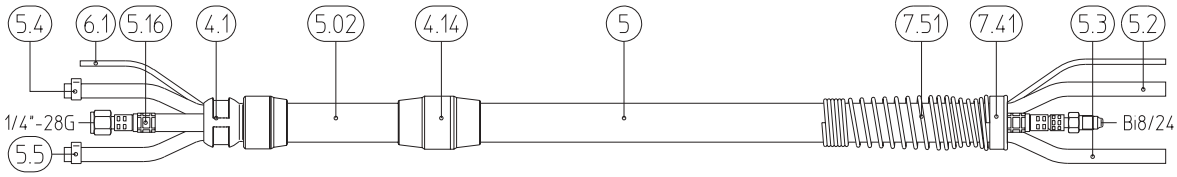

ABITIG® 18 / 18 SC

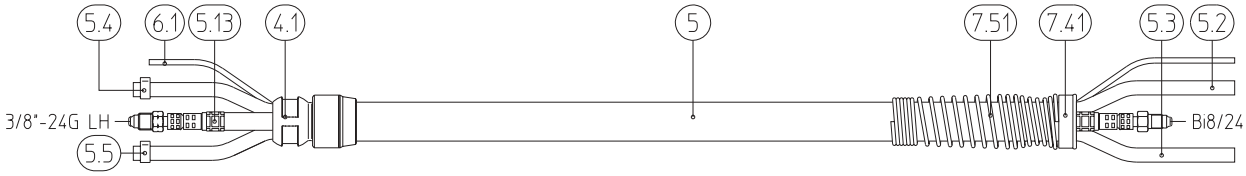

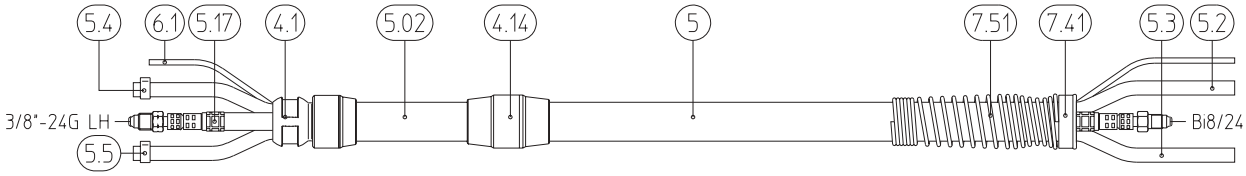

ABITIG® 12-1

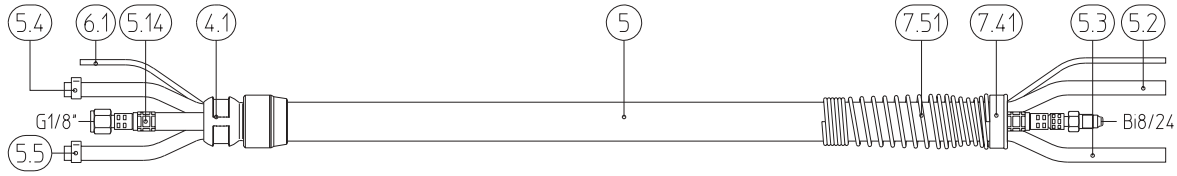

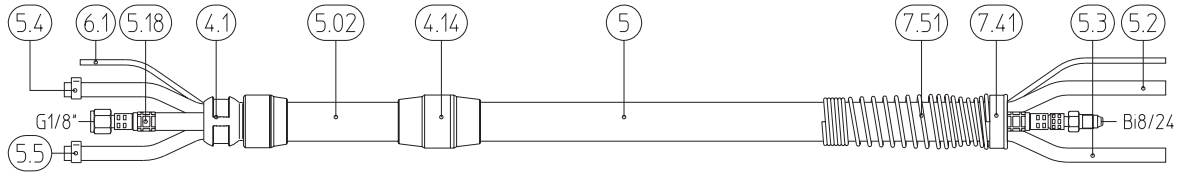

Änderungen vorbehalten. Garantie nur auf Original ABICOR BINZEL-Ersatzteile.

Pos.	Beschreibung	Angaben	Ident-Nr.	Preis per Stck./m (€)	Waren-gruppe
	Kugelgelenk und Schlauchkupplung				
4.1	Kugelgelenk komplett für Handgriff ABITIG® und Handgriff ABITIG® SH		400.0991		2005
4.14	Schlauchkupplung kpl.		400.0391		2005
4.14	Schlauchkupplung BS		400.0377		2005
4.14	Zugentlastung		400.0351		2005
4.14	Schlauchkupplung MS		400.0378		2005
	Außenschlauch und Lederschlauch				
5	Außenschlauch Gummi Ø 20x1,5	80 m	105.0005		4050
5.02	Lederschlauch High Flex Ø 23x1 (0,8 m)		108.0028		2005
	Stromkabel Standard				
5.11	Stromkabel (ABITIG® 9, ABITIG® 17, ABITIG® 24 G) für 4,00 m		150.0084		2005
5.11	Stromkabel (ABITIG® 9, ABITIG® 17, ABITIG® 24 G) für 8,00 m		150.0085		2005
5.11	Stromkabel (ABITIG® 9, ABITIG® 17, ABITIG® 24 G) für 12,00 m		150.0086		2005
5.11	Stromkabel (ABITIG® 26) für 4,00 m		150.0087		2005
5.11	Stromkabel (ABITIG® 26) für 8,00 m		150.0088		2005
5.11	Stromkabel (ABITIG® 26) für 12,00 m		150.0089		2005
5.12	Stromkabel (ABITIG® 20, ABITIG® 24 W) für 4,00 m		150.0015		2005
5.12	Stromkabel (ABITIG® 20, ABITIG® 24 W) für 8,00 m		150.0016		2005
5.12	Stromkabel (ABITIG® 20, ABITIG® 24 W) für 12,00 m		150.0017		2005
5.13	Stromkabel (ABITIG® 18, ABITIG® 18 SC) für 4,00 m		150.0018		2005
5.13	Stromkabel (ABITIG® 18, ABITIG® 18 SC) für 8,00 m		150.0019		2005
5.13	Stromkabel (ABITIG® 18, ABITIG® 18 SC) für 12,00 m		150.0020		2005
5.14	Stromkabel (ABITIG® 12-1) für 4,00 m		150.0074		2005
5.14	Stromkabel (ABITIG® 12-1) für 8,00 m		150.0075		2005
5.14	Stromkabel (ABITIG® 12-1) für 12,00 m		150.0076		2005
	Stromkabel High Flex				
5.15	Stromkabel High Flex (ABITIG® 9) für 4,00 m		150.0056		2005
5.15	Stromkabel High Flex (ABITIG® 9) für 8,00 m		150.0057		2005
5.15	Stromkabel High Flex (ABITIG® 9) für 12,00 m		150.0058		2005
5.15	Stromkabel High Flex (ABITIG® 17, ABITIG® 24 G) für 4,00 m		150.0065		2005
5.15	Stromkabel High Flex (ABITIG® 17, ABITIG® 24 G) für 8,00 m		150.0066		2005
5.15	Stromkabel High Flex (ABITIG® 17, ABITIG® 24 G) für 12,00 m		150.0067		2005
5.15	Stromkabel High Flex (ABITIG® 26) für 4,00 m		150.0059		2005
5.15	Stromkabel High Flex (ABITIG® 26) für 8,00 m		150.0060		2005
5.15	Stromkabel High Flex (ABITIG® 26) für 12,00 m		150.0061		2005
5.16	Stromkabel High Flex (ABITIG® 20, ABITIG® 24 W) für 4,00 m		150.0062		2005
5.16	Stromkabel High Flex (ABITIG® 20, ABITIG® 24 W) für 8,00 m		150.0063		2005
5.16	Stromkabel High Flex (ABITIG® 20, ABITIG® 24 W) für 12,00 m		150.0064		2005
5.17	Stromkabel High Flex (ABITIG® 18, ABITIG® 18 SC) für 4,00 m		150.0068		2005
5.17	Stromkabel High Flex (ABITIG® 18, ABITIG® 18 SC) für 8,00 m		150.0069		2005
5.17	Stromkabel High Flex (ABITIG® 18, ABITIG® 18 SC) für 12,00 m		150.0070		2005
5.18	Stromkabel High Flex (ABITIG® 12-1) für 4,00 m		150.0071		2005
5.18	Stromkabel High Flex (ABITIG® 12-1) für 8,00 m		150.0072		2005
5.18	Stromkabel High Flex (ABITIG® 12-1) für 12,00 m		150.0073		2005
	Gasschlauch, Wasserschlauch, Einohrklemmen und Kennzeichnungsscheiben				
5.2	Schlauch Ø 3x1,5	100 m	102.0124		4050
5.3	Schlauch Ø 3,9x1,5	100 m	109.0011		4050
5.4	Einohrklemme Ø 8,2 mm mit Einlagering (Kennzeichnung 8,7)	VE 20 Stck.	173.0005		9010
o. Abb.	Kennzeichnungsscheibe rot	VE 20 Stck.	501.2166		9010
o. Abb.	Kennzeichnungsscheibe blau	VE 20 Stck.	501.2167		9010
5.5	Einohrklemme Ø 7,5 mm mit Einlagering (Kennzeichnung 8,0)	VE 20 Stck.	173.0007		9010
	Steuerleitung				
6.1	Steuerleitung 3-adrig	100 m	100.0100		4050
6.1	Steuerleitung 6-adrig	100 m	100.0112		4050
6.1	Steuerleitung 7-adrig; abgeschirmt	100 m	100.0028		4050

Schlauchpaketkomponenten

Pos.	Beschreibung	Angaben	Ident-Nr.	Preis per Stck./m (€)	Waren-gruppe
	Zugentlastung und Knickschutzfeder				
7.41	Zugentlastung ERGO		400.0412		9010
7.51	Knickschutzfeder		500.0226		9010

Schlauchpaketkomponenten

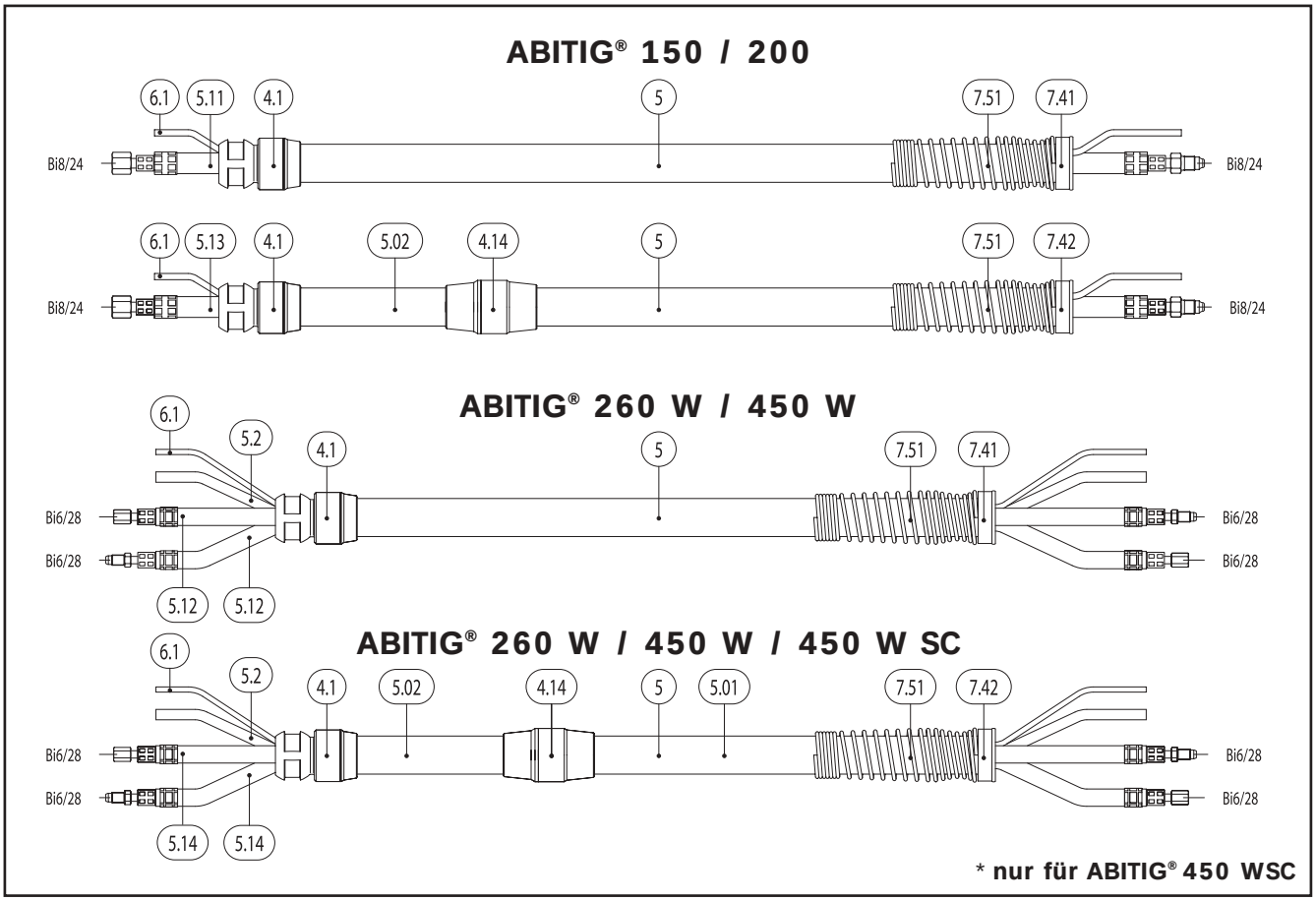

Pos.	Beschreibung	Angaben	Ident-Nr.	Preis per Stck./m (€)	Waren-gruppe
	Kugelgelenk und Schlauchkupplung				
4.1	Kugelgelenk komplett für Handgriff ABITIG® und Handgriff ABITIG® SH		400.0991		2005
4.14	Schlauchkupplung kpl.		400.0391		2005
4.14	Schlauchkupplung BS		400.0377		2005
4.14	Zugentlastung		400.0351		2005
4.14	Schlauchkupplung MS		400.0378		2005
	Außenschlauch und Lederschlauch				
5	Außenschlauch Gummi Ø 20x1,5	80 m	105.0005		4050
5.01	Außenschlauch Gummi Ø 25x1,5	40 m	105.0019		4050
5.02	Lederschlauch High Flex Ø 23x1 (0,8 m)		108.0028		2005
	Stromkabel Standard				
5.11	Stromkabel (ABITIG® 150) für 4,00 m		150.0111		2555
5.11	Stromkabel (ABITIG® 150) für 8,00 m		150.0112		2555
5.11	Stromkabel (ABITIG® 150) für 12,00 m		150.0113		2555
5.11	Stromkabel (ABITIG® 200) für 4,00 m		150.0170		2555
5.11	Stromkabel (ABITIG® 200) für 8,00 m		150.0171		2555
5.11	Stromkabel (ABITIG® 200) für 12,00 m		150.0172		2555
5.12	Stromkabel (ABITIG® 260 W) für 4,00 m		150.0099		2555
5.12	Stromkabel (ABITIG® 260 W) für 8,00 m		150.0100		2555
5.12	Stromkabel (ABITIG® 260 W) für 12,00 m		150.0101		2555
5.12	Stromkabel (ABITIG® 450 W) für 4,00 m		150.0054		2555
5.12	Stromkabel (ABITIG® 450 W) für 8,00 m		150.0055		2555
5.12	Stromkabel (ABITIG® 450 W) für 12,00 m		150.0083		2555
5.12	Stromkabel (ABITIG® 450 W SC) für 4,00 m		150.0205		2555
5.12	Stromkabel (ABITIG® 450 W SC) für 8,00 m		150.0206		2555
5.12	Stromkabel (ABITIG® 450 W SC) für 12,00 m		150.0207		2555

Änderungen vorbehalten. Garantie nur auf Original ABICOR BINZEL-Ersatzteile.

Pos.	Beschreibung	Angaben	Ident-Nr.	Preis per Stck./m (€)	Waren-gruppe
	Stromkabel High Flex				
5.13	Stromkabel High Flex (ABITIG® 150) für 4,00 m		150.0040		2555
5.13	Stromkabel High Flex (ABITIG® 150) für 8,00 m		150.0041		2555
5.13	Stromkabel High Flex (ABITIG® 150) für 12,00 m		150.0190		2555
5.13	Stromkabel High Flex (ABITIG® 200) für 4,00 m		150.0036		2555
5.13	Stromkabel High Flex (ABITIG® 200) für 8,00 m		150.0037		2555
5.13	Stromkabel High Flex (ABITIG® 200) für 12,00 m		150.0114		2555
5.14	Stromkabel High Flex (ABITIG® 260 W) für 4,00 m		150.0164		2555
5.14	Stromkabel High Flex (ABITIG® 260 W) für 8,00 m		150.0165		2555
5.14	Stromkabel High Flex (ABITIG® 260 W) für 12,00 m		150.0166		2555
5.14	Stromkabel High Flex (ABITIG® 450 W) für 4,00 m		150.0167		2555
5.14	Stromkabel High Flex (ABITIG® 450 W) für 8,00 m		150.0168		2555
5.14	Stromkabel High Flex (ABITIG® 450 W) für 12,00 m		150.0169		2555
5.14	Stromkabel High Flex (ABITIG® 450 W SC) für 4,00 m		150.0203		2555
5.14	Stromkabel High Flex (ABITIG® 450 W SC) für 8,00 m		150.0194		2555
5.14	Stromkabel High Flex (ABITIG® 450 W SC) für 12,00 m		150.0204		2555
	Gasschlauch und Einohrklemmen				
5.2	Schlauch Ø 3x1,5	100 m	102.0124		4050
5.5	Einohrklemme Ø 7,5 mm mit Einlagering (Kennzeichnung 8,0)	VE 20 Stck.	173.0007		9010
	Steuerleitung				
6.1	Steuerleitung 3-adrig	100 m	100.0100		4050
6.1	Steuerleitung 6-adrig	100 m	100.0112		4050
6.1	Steuerleitung 7-adrig; abgeschirmt	100 m	100.0028		4050
	Zugentlastung und Knickschutzfeder				
7.41	Zugentlastung ERGO		400.0412		9010
7.42	Zugentlastung		500.0252		9010
7.51	Knickschutzfeder		500.0226		9010

Raum für Notizen

Anschlussmodule *BCS* für alle gängigen WIG-Schweißstromquellen

Einzel- und Zentralanschluss, luft- oder flüssiggekühlt

Anschlussmodule für ABITIG® (luftgekühlt)

BCS-00 kompatibel BSB 35-50

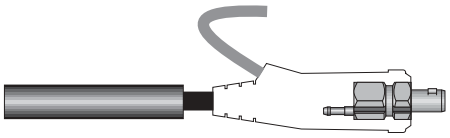

1

BCS-01 kompatibel BSB 35-50

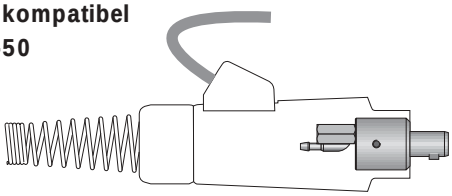

2

BCS-02 kompatibel Lorch (Gas zentral NW 6)

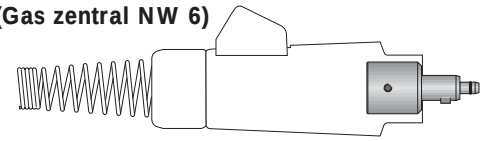

3

BCS-03 kompatibel GZ

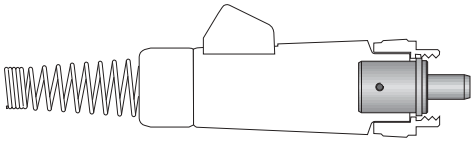

4

BCS-04 kompatibel WTG-5

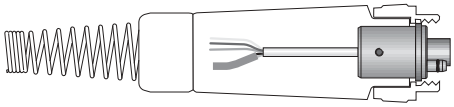

5

BCS-05 kompatibel Cloos

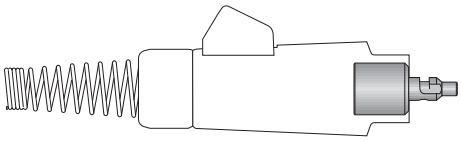

6

BCS-06 kompatibel G3/8''

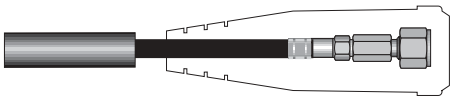

7

BCS-07 kompatibel ZA 9-polig

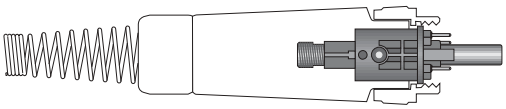

8

BCS-08 kompatibel M12x1

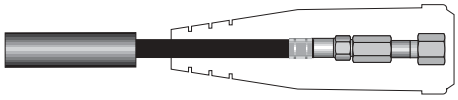

9

BCS-09 kompatibel G1/8''

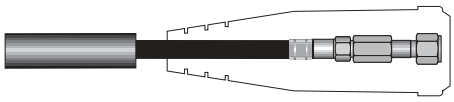

10

BCS-11 kompatibel G1/4''

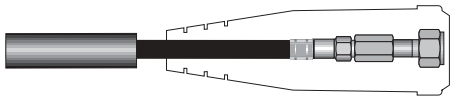

11

BCS-14 kompatibel 7/8''-18UNF

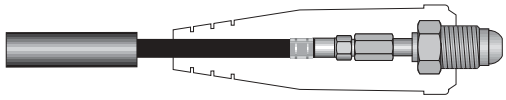

12

BCS-15 kompatibel 9/16''-18UNF

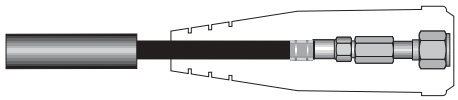

13

BCS-17 kompatibel BSB 10-25

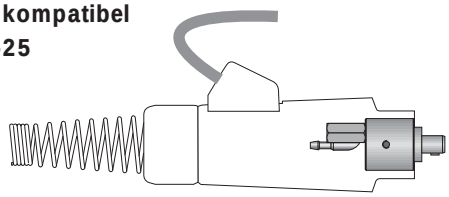

14

BCS-18 kompatibel Oerlikon

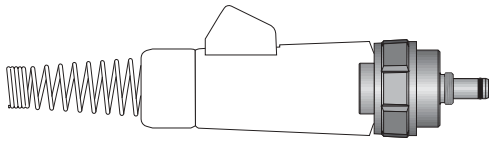

15

BCS-20 kompatibel Dalex (Gas zentral NW 6)

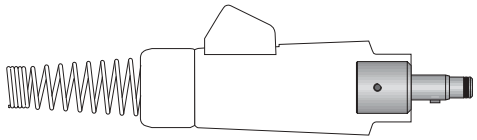

16

BCS-22 kompatibel BSB 10-25

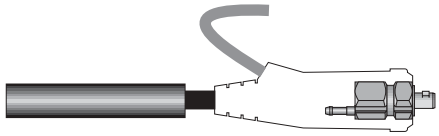

17

BCS-23 kompatibel Lorch (Gas zentral NW 6

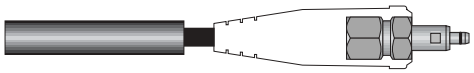

18

Änderungen vorbehalten. Garantie nur auf Original ABICOR BINZEL-Ersatzteile.

BCS-24 kompatibel 5/8''-18UNF

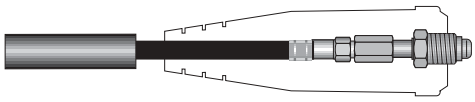

19

BCS-25 kompatibel Oerlikon (Gas zentral NW 12)

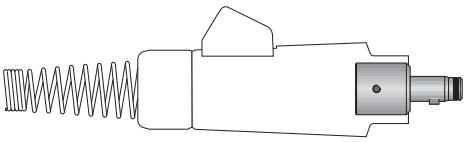

20

BCS-26 kompatibel
BSB 35-50
(Gas zentral)

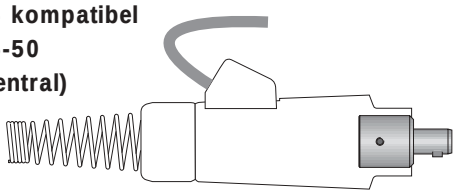

21

BCS-27 kompatibel BSB 10-25

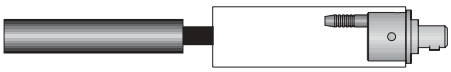

22

BCS-33 kompatibel SAF (Gas zentral NW 12,2)

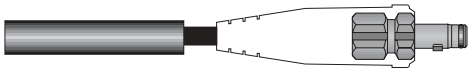

23

BCS-34 kompatibel Merkle und Stell

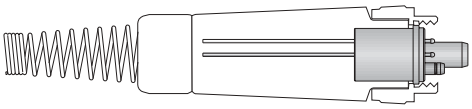

24

BCS-36 kompatibel Fronius (Gas zentral NW 10,4)

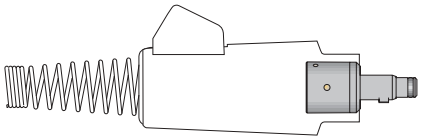

25

BCS-81 kompatibel Esseti

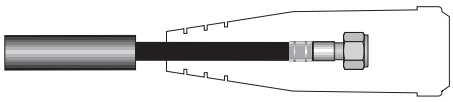

26

Anschlussmodule für ABITIG® (luftgekühlt)

Pos.	Beschreibung	Angaben	Ident-Nr.	Preis per Stck./m (€)	Waren-gruppe
	BCS-00 kompatibel BSB 35-50				
1	BCS-00 Anschlussmodul		771.0521		2005
1	Gummimuffe		500.0272		9010
1	Schlauch Ø 3x1,5	100 m	102.0124		4050
1	Einohrklemme Ø 6,5 mm mit Einlagering (Kennzeichnung 7,0)	VE 20 Stck.	173.0009		9010
	BCS-01 kompatibel BSB 35-50				
2	BCS-01 Anschlussmodul		770.0518		2005
2	Knickschutz-Gehäuse		500.0218		9010
2	Knickschutz-Deckel		500.0230		9010
2	Zugentlastung		500.0252		9010
2	Schlauchführung 1		500.0210		9010
2	Verschlußring NW 31		400.0297		9010
2	Knickschutzfeder		500.0226		9010
2	Zylinderkopfschraube M4x6	VE 20 Stck.	000.0552		9010
2	Verschlusskappe 2	VE 20 Stck.	500.0362		9010
2	Schlauch Ø 3x1,5	100 m	102.0124		4050
2	Einohrklemme Ø 6,5 mm mit Einlagering (Kennzeichnung 7,0)	VE 20 Stck.	173.0009		9010
	BCS-02 kompatibel Lorch (Gas zentral NW 6)				
3	BCS-02 Anschlussmodul		770.0516		2005
3	Knickschutz-Gehäuse		500.0218		9010
3	Knickschutz-Deckel		500.0230		9010
3	Zugentlastung		500.0252		9010
3	Schlauchführung 1		500.0210		9010
3	Verschlußring NW 31		400.0297		9010
3	Knickschutzfeder		500.0226		9010
3	Zylinderkopfschraube M4x6	VE 20 Stck.	000.0552		9010
3	Verschlusskappe 2	VE 20 Stck.	500.0362		9010
	BCS-03 kompatibel GZ				
4	BCS-03 Anschlussmodul		770.0581		2005
4	Knickschutz-Gehäuse		500.0218		9010
4	Knickschutz-Deckel		500.0230		9010
4	Zugentlastung		500.0252		9010
4	Schlauchführung 1		500.0210		9010
4	Verschlußring NW 31		400.0297		9010
4	Knickschutzfeder		500.0226		9010
4	Zylinderkopfschraube M4x6	VE 20 Stck.	000.0552		9010
4	Verschlusskappe 1	VE 20 Stck.	500.0251		9010
4	Anschlussmutter		500.0213		9010
	BCS-04 kompatibel WTG-5				
5	BCS-04 Anschlussmodul		770.0551		2005
5	Knickschutz-Gehäuse		500.0216		9010
5	Knickschutz-Deckel		500.0217		9010
5	Zugentlastung		500.0252		9010
5	Verschlußring NW 31		400.0297		9010
5	Knickschutzfeder		500.0226		9010
5	Zylinderkopfschraube M4x6	VE 20 Stck.	000.0552		9010
5	Verschlusskappe 1	VE 20 Stck.	500.0251		9010
5	Anschlussmutter		500.0213		9010
	BCS-05 kompatibel Cloos				
6	BCS-05 Anschlussmodul		770.0562		2005
6	Knickschutz-Gehäuse		500.0218		9010
6	Knickschutz-Deckel		500.0230		9010
6	Zugentlastung		500.0252		9010
6	Schlauchführung 1		500.0210		9010
6	Verschlußring NW 31		400.0297		9010
6	Knickschutzfeder		500.0226		9010

Pos.	Beschreibung	Angaben	Ident-Nr.	Preis per Stck./m (€)	Waren-gruppe
6	Zylinderkopfschraube M4x6	VE 20 Stck.	000.0552		9010
6	Verschlusskappe 2	VE 20 Stck.	500.0362		9010
	BCS-06 kompatibel G3/8”				
7	BCS-06 Anschlussmodul		770.0573		2005
7	Gummimuffe		500.0300		4001
	BCS-07 kompatibel ZA 9-polig				
8	BCS-07 Anschlussmodul		771.0509		2005
8	Zwischenring		771.0502		9010
8	Knickschutz-Gehäuse		500.0216		9010
8	Knickschutz-Deckel		500.0217		9010
8	Zugentlastung		500.0252		9010
8	Verschlußring NW 31		400.0297		9010
8	Knickschutzfeder		500.0226		9010
8	Zylinderkopfschraube M4x6	VE 20 Stck.	000.0552		9010
8	Verschlusskappe 2	VE 20 Stck.	500.0362		9010
8	Anschlussmutter		501.0127		9010
	BCS-08 kompatibel M12x1				
9	BCS-08 Anschlussmodul		771.0572		2005
9	Gummimuffe		500.0300		4001
	BCS-09 kompatibel G1/8”				
10	BCS-09 Anschlussmodul		771.0563		2005
10	Gummimuffe		500.0300		4001
	BCS-11 kompatibel G1/4”				
11	BCS-11 Anschlussmodul		771.0562		2005
11	Gummimuffe		500.0300		4001
	BCS-14 kompatibel 7/8”-18UNF				
12	BCS-14 Anschlussmodul		771.0573		2005
12	Gummimuffe		500.0300		4001
	BCS-15 kompatibel 9/16”-18UNF				
13	BCS-15 Anschlussmodul		771.0574		2005
13	Gummimuffe		500.0300		4001
	BCS-17 kompatibel BSB 10-25				
14	BCS-17 Anschlussmodul		772.0581		2005
14	Knickschutz-Gehäuse		500.0218		9010
14	Knickschutz-Deckel		500.0230		9010
14	Zugentlastung		500.0252		9010
14	Schlauchführung 1		500.0210		9010
14	Verschlußring NW 31		400.0297		9010
14	Knickschutzfeder		500.0226		9010
14	Zylinderkopfschraube M4x6	VE 20 Stck.	000.0552		9010
14	Verschlusskappe 2	VE 20 Stck.	500.0362		9010
14	Schlauch Ø 3x1,5	100 m	102.0124		4050
14	Einohrklemme Ø 6,5 mm mit Einlagering (Kennzeichnung 7,0)	VE 20 Stck.	173.0009		9010
	BCS-18 kompatibel Oerlikon				
15	BCS-18 Anschlussmodul		773.0501		2005
15	Knickschutz-Gehäuse		500.0218		9010
15	Knickschutz-Deckel		500.0230		9010
15	Zugentlastung		500.0252		9010
15	Schlauchführung 1		500.0210		9010
15	Verschlußring NW 31		400.0297		9010
15	Knickschutzfeder		500.0226		9010
15	Zylinderkopfschraube M4x6	VE 20 Stck.	000.0552		9010
15	Verschlusskappe 1	VE 20 Stck.	500.0251		9010
	BCS-20 kompatibel Dalex (Gas zentral NW 6)				
16	BCS-20 Anschlussmodul		770.0522		2005
16	Knickschutz-Gehäuse		500.0218		9010

Anschlussmodule für ABITIG® (luftgekühlt)

Pos.	Beschreibung	Angaben	Ident-Nr.	Preis per Stck./m (€)	Waren-gruppe
16	Knickschutz-Deckel		500.0230		9010
16	Zugentlastung		500.0252		9010
16	Schlauchführung 1		500.0210		9010
16	Verschlußring NW 31		400.0297		9010
16	Knickschutzfeder		500.0226		9010
16	Zylinderkopfschraube M4x6	VE 20 Stck.	000.0552		9010
16	Verschlusskappe 2	VE 20 Stck.	500.0362		9010
	BCS-22 kompatibel BSB 10-25				
17	BCS-22 Anschlussmodul		771.0525		2005
17	Gummimuffe		500.0272		9010
17	Schlauch Ø 3x1,5	100 m	102.0124		4050
17	Einohrklemme Ø 6,5 mm mit Einlagering (Kennzeichnung 7,0)	VE 20 Stck.	173.0009		9010
	BCS-23 kompatibel Lorch (Gas zentral NW 6)				
18	BCS-23 Anschlussmodul		770.0591		2005
18	Gummimuffe		500.0271		9010
	BCS-24 kompatibel 5/8”-18UNF				
19	BCS-24 Anschlussmodul		771.0575		2005
19	Gummimuffe		500.0300		4001
	BCS-25 kompatibel Oerlikon (Gas zentral NW 12)				
20	BCS-25 Anschlussmodul		773.0551		2005
20	Knickschutz-Gehäuse		500.0218		9010
20	Knickschutz-Deckel		500.0230		9010
20	Zugentlastung		500.0252		9010
20	Schlauchführung 1		500.0210		9010
20	Verschlußring NW 31		400.0297		9010
20	Knickschutzfeder		500.0226		9010
20	Zylinderkopfschraube M4x6	VE 20 Stck.	000.0552		9010
20	Verschlusskappe 2	VE 20 Stck.	500.0362		9010
	BCS-26 kompatibel BSB 35-50 (Gas zentral)				
21	BCS-26 Anschlussmodul		770.0503		2005
21	Knickschutz-Gehäuse		500.0218		9010
21	Knickschutz-Deckel		500.0230		9010
21	Zugentlastung		500.0252		9010
21	Schlauchführung 1		500.0210		9010
21	Verschlußring NW 31		400.0297		9010
21	Knickschutzfeder		500.0226		9010
21	Zylinderkopfschraube M4x6	VE 20 Stck.	000.0552		9010
21	Verschlusskappe 2	VE 20 Stck.	500.0362		9010
	BCS-27 kompatibel BSB 10-25				
22	BCS-27 Anschlussmodul		770.0558		2005
22	Anschlussgehäuse		770.0560		2005
22	Linsensenkschraube M4x6	VE 20 Stck.	009.0201		9010
22	Schlauch Ø 3,9x1,5	100 m	109.0011		4050
22	Einohrklemme Ø 8,2 mm mit Einlagering (Kennzeichnung 8,7)	VE 20 Stck.	173.0005		9010
22	Einohrklemme Ø 7,5 mm mit Einlagering (Kennzeichnung 8,0)	VE 20 Stck.	173.0007		9010
	BCS-33 kompatibel SAF (Gas zentral NW 12,2)				
23	BCS-33 Anschlussmodul		773.0556		2005
23	Gummimuffe		500.0271		9010
	BCS-34 kompatibel Merkle und Stell				
24	BCS-34 Anschlussmodul		770.0576		2005
24	Knickschutz-Gehäuse		500.0216		9010
24	Knickschutz-Deckel		500.0217		9010
24	Zugentlastung		500.0252		9010
24	Verschlußring NW 31		400.0297		9010
24	Knickschutzfeder		500.0226		9010
24	Zylinderkopfschraube M4x6	VE 20 Stck.	000.0552		9010

Pos.	Beschreibung	Angaben	Ident-Nr.	Preis per Stck./m (€)	Waren-gruppe
24	Verschlusskappe 1	VE 20 Stck.	500.0251		9010
24	Anschlussmutter		500.0213		9010
	BCS-36 kompatibel Fronius (Gas zentral NW 10,4)				
25	BCS-36 Anschlussmodul		770.0584		2005
25	Knickschutz-Gehäuse		500.0218		9010
25	Knickschutz-Deckel		500.0230		9010
25	Zugentlastung		500.0252		9010
25	Schlauchführung 1		500.0210		9010
25	Verschlußring NW 31		400.0297		9010
25	Knickschutzfeder		500.0226		9010
25	Zylinderkopfschraube M4x6	VE 20 Stck.	000.0552		9010
25	Verschlusskappe 2	VE 20 Stck.	500.0362		9010
	BCS-81 kompatibel Esseti				
26	BCS-81 Anschlussmodul	VE 10 Stck.	749.1604		9010
26	Überwurfmutter G 1/4” (Esseti)	VE 10 Stck.	500.0364		9010
26	Gummimuffe		500.0300		4001

Anschlussmodule für ABITIG® 12-1 / 18 / 18 SC / 20 / 24 W

BCS-00 kompatibel
BSB 35-50

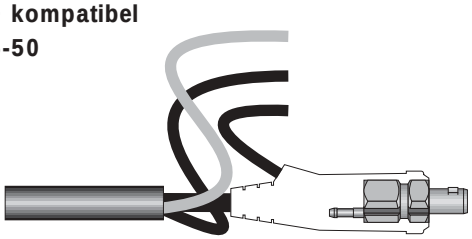

1

BCS-01 kompatibel
BSB 35-50

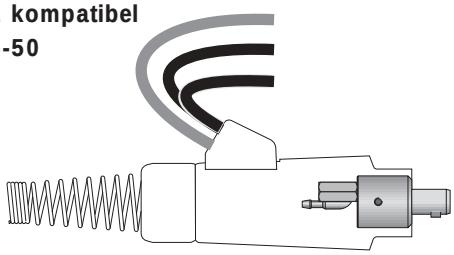

2

BCS-02 kompatibel
Lorch (Gas zentral
NW 6)

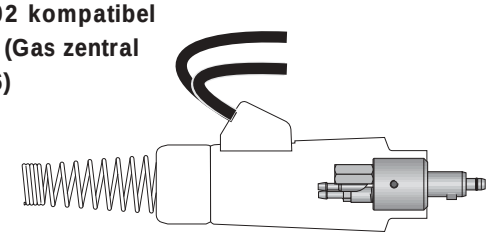

3

BCS-03 kompatibel
WZ-0

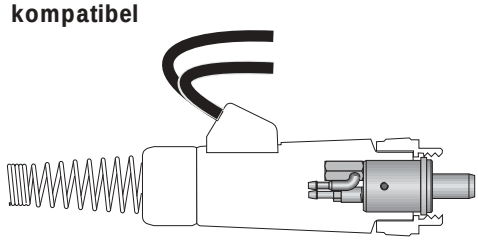

4

BCS-04 kompatibel
WTW-5

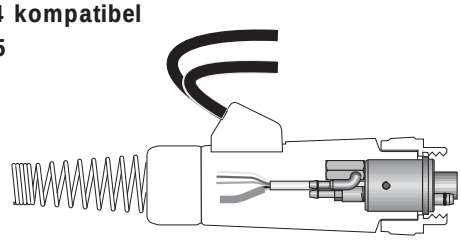

5

BCS-05 kompatibel
Cloos

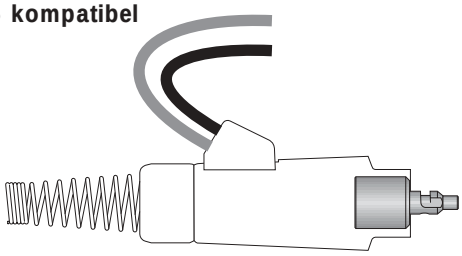

6

BCS-06 kompatibel
G3/8''

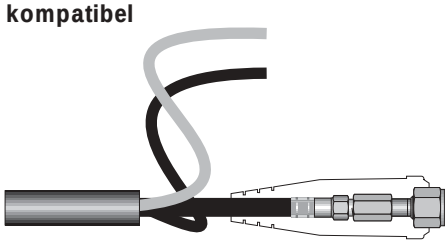

7

BCS-07 kompatibel
ZA 9-polig

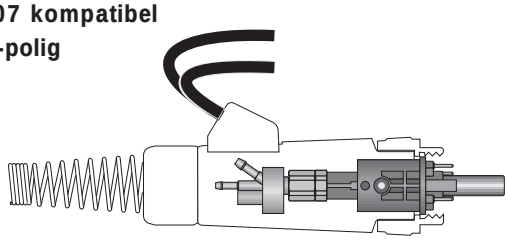

8

BCS-08 kompatibel
M12x1

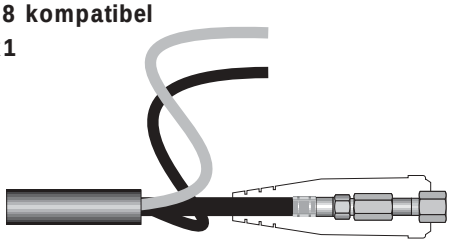

9

BCS-10 kompatibel
M12x1
(ABITIG® 12-1)

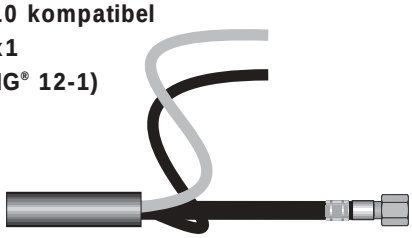

10

BCS-12 kompatibel
7/8''-14UNF

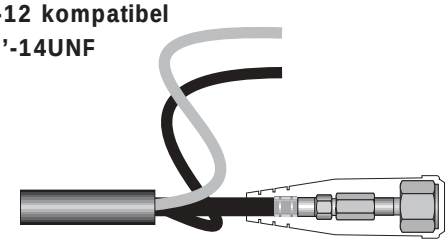

11

BCS-15 kompatibel
9/16''-18UNF



12

BCS-16 kompatibel
7/8''-14UNF LH

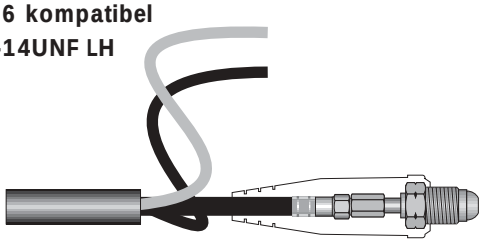

13

BCS-17 kompatibel
BSB 10-25

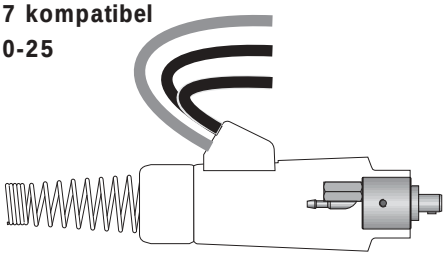

14

Änderungen vorbehalten. Garantie nur auf Original ABICOR BINZEL-Ersatzteile.

BCS-19 kompatibel
Oerlikon

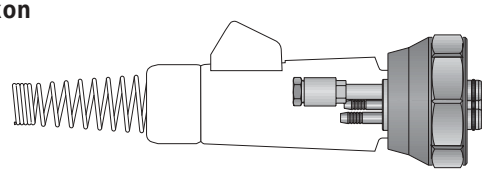

15

BCS-20 kompatibel
Dalex (Gas zentral
NW 11)

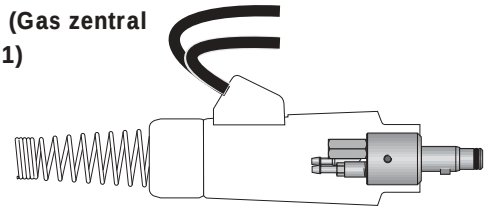

16

BCS-21 kompatibel
Dalex (Kühlmittel-
rücklauf zentral
NW 11)

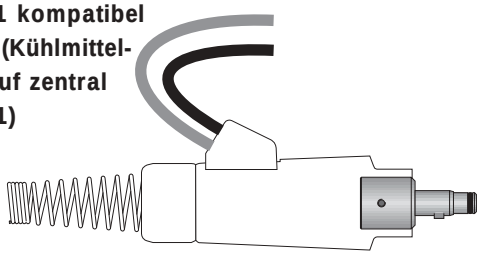

17

BCS-22 kompatibel
BSB 10-25

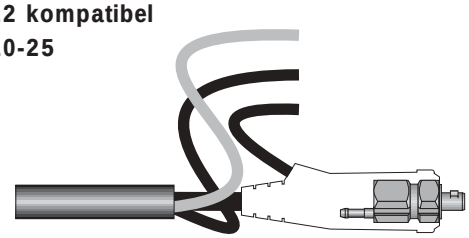

18

BCS-25 kompatibel
Oerlikon (Gas
zentral NW 12)

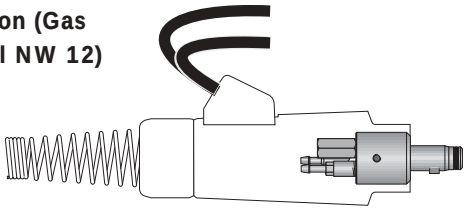

19

BCS-26 kompatibel
BSB 35-50 Lincoln
(Gas zentral)

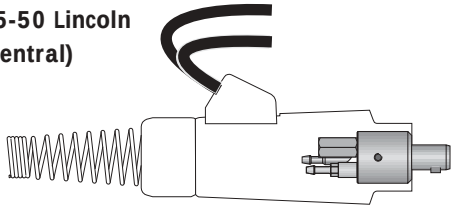

20

BCS-27 kompatibel
BSB 10-25

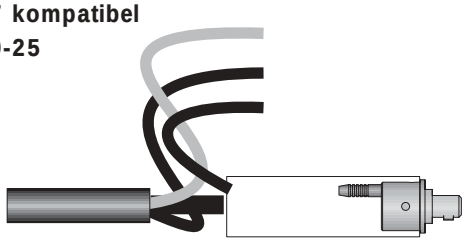

21

BCS-33 kompatibel
SAF (Gas zentral
NW 12,2)

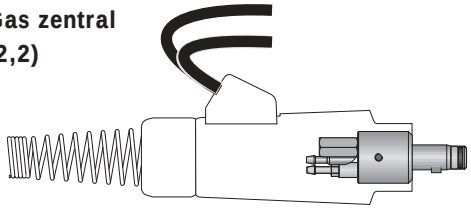

22

BCS-34 kompatibel
Merkle/Stell

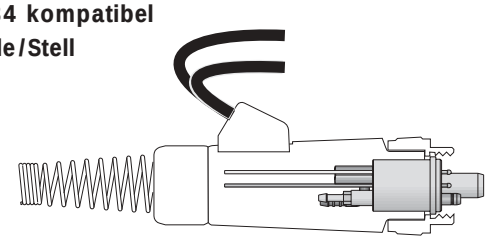

23

BCS-35 kompatibel
Kemppi (TTC Serie)

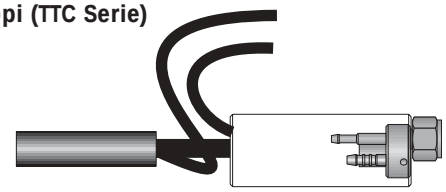

24

BCS-36 kompatibel
Fronius (Gas zentral
NW 10,4)

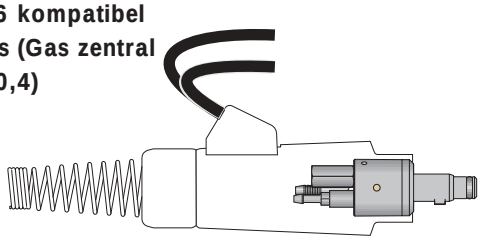

25

Anschlussmodule für ABITIG® 12-1 / 18 / 18 SC / 20 / 24 W

Pos.	Beschreibung	Angaben	Ident-Nr.	Preis per Stck./m (€)	Waren-gruppe
	BCS-00 kompatibel BSB 35-50				
1	BCS-00 Anschlussmodul		771.0521		2005
1	Gummimuffe		500.0272		9010
1	Schlauch Ø 3,9x1,5	100 m	109.0011		4050
1	Einohrklemme Ø 8,2 mm mit Einlagering (Kennzeichnung 8,7)	VE 20 Stck.	173.0005		9010
	BCS-01 kompatibel BSB 35-50				
2	BCS-01 Anschlussmodul		770.0518		2005
2	Knickschutz-Gehäuse		500.0218		9010
2	Knickschutz-Deckel		500.0230		9010
2	Zugentlastung		500.0252		9010
2	Schlauchführung 1		500.0284		9010
2	Verschlußring NW 31		400.0297		9010
2	Knickschutzfeder		500.0226		9010
2	Zylinderkopfschraube M4x6	VE 20 Stck.	000.0552		9010
2	Verschlusskappe 2	VE 20 Stck.	500.0362		9010
2	Schlauch Ø 3,9x1,5	100 m	109.0011		4050
2	Einohrklemme Ø 8,2 mm mit Einlagering (Kennzeichnung 8,7)	VE 20 Stck.	173.0005		9010
	BCS-02 kompatibel Lorch (Gas zentral NW 6)				
3	BCS-02 Anschlussmodul		772.0512		2005
3	Knickschutz-Gehäuse		500.0218		9010
3	Knickschutz-Deckel		500.0230		9010
3	Zugentlastung		500.0252		9010
3	Schlauchführung 1		500.0284		9010
3	Verschlußring NW 31		400.0297		9010
3	Knickschutzfeder		500.0226		9010
3	Zylinderkopfschraube M4x6	VE 20 Stck.	000.0552		9010
3	Verschlusskappe 2	VE 20 Stck.	500.0362		9010
3	Schlauch Ø 3,9x1,5	100 m	109.0011		4050
3	Einohrklemme Ø 8,2 mm mit Einlagering (Kennzeichnung 8,7)	VE 20 Stck.	173.0005		9010
3	Einohrklemme Ø 7,5 mm mit Einlagering (Kennzeichnung 8,0)	VE 20 Stck.	173.0007		9010
	BCS-03 kompatibel WZ-0				
4	BCS-03 Anschlussmodul		770.0583		2005
4	Knickschutz-Gehäuse		500.0218		9010
4	Knickschutz-Deckel		500.0230		9010
4	Zugentlastung		500.0252		9010
4	Schlauchführung 1		500.0284		9010
4	Verschlußring NW 31		400.0297		9010
4	Knickschutzfeder		500.0226		9010
4	Zylinderkopfschraube M4x6	VE 20 Stck.	000.0552		9010
4	Verschlusskappe 1	VE 20 Stck.	500.0251		9010
4	Anschlussmutter		500.0213		9010
4	Schlauch Ø 3,9x1,5	100 m	109.0011		4050
4	Einohrklemme Ø 8,2 mm mit Einlagering (Kennzeichnung 8,7)	VE 20 Stck.	173.0005		9010
4	Einohrklemme Ø 7,5 mm mit Einlagering (Kennzeichnung 8,0)	VE 20 Stck.	173.0007		9010
	BCS-04 kompatibel WTW-5				
5	BCS-04 Anschlussmodul		770.0557		2005
5	Knickschutz-Gehäuse		500.0218		9010
5	Knickschutz-Deckel		500.0230		9010
5	Zugentlastung		500.0252		9010
5	Schlauchführung 1		500.0284		9010
5	Verschlußring NW 31		400.0297		9010
5	Knickschutzfeder		500.0226		9010
5	Zylinderkopfschraube M4x6	VE 20 Stck.	000.0552		9010
5	Verschlusskappe 1	VE 20 Stck.	500.0251		9010
5	Anschlussmutter		500.0213		9010
5	Schlauch Ø 3,9x1,5	100 m	109.0011		4050

Anschlussmodule für ABITIG® 12-1 / 18 / 18 SC / 20 / 24 W

Pos.	Beschreibung	Angaben	Ident-Nr.	Preis per Stck./m (€)	Waren-gruppe
5	Einohrklemme Ø 8,2 mm mit Einlagering (Kennzeichnung 8,7)	VE 20 Stck.	173.0005		9010
5	Einohrklemme Ø 7,5 mm mit Einlagering (Kennzeichnung 8,0)	VE 20 Stck.	173.0007		9010
	BCS-05 kompatibel Cloos				
6	BCS-05 Anschlussmodul		770.0562		2005
6	Knickschutz-Gehäuse		500.0218		9010
6	Knickschutz-Deckel		500.0230		9010
6	Zugentlastung		500.0252		9010
6	Schlauchführung 1		500.0210		9010
6	Verschlußring NW 31		400.0297		9010
6	Knickschutzfeder		500.0226		9010
6	Zylinderkopfschraube M4x6	VE 20 Stck.	000.0552		9010
6	Verschlusskappe 2	VE 20 Stck.	500.0362		9010
	BCS-06 kompatibel G3/8”				
7	BCS-06 Anschlussmodul		770.0573		2005
7	Gummimuffe		500.0300		4001
	BCS-07 kompatibel ZA 9-polig				
8	BCS-07 Anschlussmodul		772.0509		2005
8	Zwischenring		771.0502		9010
8	Anschlussstück		772.0505		2005
8	Knickschutz-Gehäuse		500.0218		9010
8	Knickschutz-Deckel		500.0230		9010
8	Zugentlastung		400.0486		9010
8	Schlauchführung 1		500.0284		9010
8	Verschlußring NW 31		400.0297		9010
8	Knickschutzfeder		500.0226		9010
8	Zylinderkopfschraube M4x6	VE 20 Stck.	000.0552		9010
8	Verschlusskappe 2	VE 20 Stck.	500.0362		9010
8	Anschlussmutter		501.0127		9010
8	Schlauch Ø 3,9x1,5	100 m	109.0011		4050
8	Einohrklemme Ø 8,2 mm mit Einlagering (Kennzeichnung 8,7)	VE 20 Stck.	173.0005		9010
8	Einohrklemme Ø 7,5 mm mit Einlagering (Kennzeichnung 8,0)	VE 20 Stck.	173.0007		9010
	BCS-08 kompatibel M12x1				
9	BCS-08 Anschlussmodul		771.0572		2005
9	Gummimuffe		500.0300		4001
	BCS-10 kompatibel M12x1 (ABITIG® 12-1)				
10	Überwurfmutter M12x1	VE 10 Stck.	500.0110		9010
10	Nippel	VE 10 Stck.	749.1602		9010
	BCS-12 kompatibel 7/8”-14UNF				
11	BCS-12 Anschlussmodul		772.0586		2005
11	Gummimuffe		500.0300		4001
	BCS-15 kompatibel 9/16”-18UNF				
12	BCS-15 Anschlussmodul		771.0574		2005
12	Gummimuffe		500.0300		4001
	BCS-16 kompatibel 7/8”-14UNF LH				
13	BCS-16 Anschlussmodul		772.0587		2005
13	Gummimuffe		500.0300		4001
	BCS-17 kompatibel BSB 10-25				
14	BCS-17 Anschlussmodul		772.0581		2005
14	Knickschutz-Gehäuse		500.0218		9010
14	Knickschutz-Deckel		500.0230		9010
14	Zugentlastung		500.0252		9010
14	Schlauchführung 1		500.0284		9010
14	Verschlußring NW 31		400.0297		9010
14	Knickschutzfeder		500.0226		9010
14	Zylinderkopfschraube M4x6	VE 20 Stck.	000.0552		9010
14	Verschlusskappe 2	VE 20 Stck.	500.0362		9010

Anschlussmodule für ABITIG® 12-1 / 18 / 18 SC / 20 / 24 W

Pos.	Beschreibung	Angaben	Ident-Nr.	Preis per Stck./m (€)	Waren-gruppe
14	Schlauch Ø 3,9x1,5	100 m	109.0011		4050
14	Einohrklemme Ø 8,2 mm mit Einlagering (Kennzeichnung 8,7)	VE 20 Stck.	173.0005		9010
	BCS-19 kompatibel Oerlikon				
15	BCS-19 Anschlussmodul		773.0511		2005
15	Nippel		773.0519		2005
15	Anschlussmutter		772.0597		2005
15	Knickschutz-Gehäuse		500.0218		9010
15	Knickschutz-Deckel		500.0230		9010
15	Zugentlastung		500.0252		9010
15	Schlauchführung 1		500.0210		9010
15	Verschlußring NW 31		400.0297		9010
15	Knickschutzfeder		500.0226		9010
15	Zylinderkopfschraube M4x6	VE 20 Stck.	000.0552		9010
15	Verschlusskappe 2	VE 20 Stck.	500.0362		9010
15	Einohrklemme Ø 5,7 mm mit Einlagering (Kennzeichnung 6,1)	VE 20 Stck.	173.0008		9010
	BCS-20 kompatibel Dalex (Gas zentral NW 11)				
16	BCS-20 Anschlussmodul		770.0523		2005
16	Knickschutz-Gehäuse		500.0218		9010
16	Knickschutz-Deckel		500.0230		9010
16	Zugentlastung		500.0252		9010
16	Schlauchführung 1		500.0284		9010
16	Verschlußring NW 31		400.0297		9010
16	Knickschutzfeder		500.0226		9010
16	Zylinderkopfschraube M4x6	VE 20 Stck.	000.0552		9010
16	Verschlusskappe 2	VE 20 Stck.	500.0362		9010
16	Schlauch Ø 3,9x1,5	100 m	109.0011		4050
16	Einohrklemme Ø 8,2 mm mit Einlagering (Kennzeichnung 8,7)	VE 20 Stck.	173.0005		9010
16	Einohrklemme Ø 7,5 mm mit Einlagering (Kennzeichnung 8,0)	VE 20 Stck.	173.0007		9010
	BCS-21 kompatibel Dalex (Kühlmittelrücklauf zentral NW 11)				
17	BCS-21 Anschlussmodul		773.0534		2005
17	Knickschutz-Gehäuse		500.0218		9010
17	Knickschutz-Deckel		500.0230		9010
17	Zugentlastung		500.0252		9010
17	Schlauchführung 1		500.0284		9010
17	Verschlußring NW 31		400.0297		9010
17	Knickschutzfeder		500.0226		9010
17	Zylinderkopfschraube M4x6	VE 20 Stck.	000.0552		9010
17	Verschlusskappe 2	VE 20 Stck.	500.0362		9010
	BCS-22 kompatibel BSB 10-25				
18	BCS-22 Anschlussmodul		771.0525		2005
18	Gummimuffe		500.0272		9010
18	Schlauch Ø 3,9x1,5	100 m	109.0011		4050
18	Einohrklemme Ø 8,2 mm mit Einlagering (Kennzeichnung 8,7)	VE 20 Stck.	173.0005		9010
	BCS-25 kompatibel Oerlikon (Gas zentral NW 12)				
19	BCS-25 Anschlussmodul		773.0536		2005
19	Knickschutz-Gehäuse		500.0218		9010
19	Knickschutz-Deckel		500.0230		9010
19	Zugentlastung		500.0252		9010
19	Schlauchführung 1		500.0284		9010
19	Verschlußring NW 31		400.0297		9010
19	Knickschutzfeder		500.0226		9010
19	Zylinderkopfschraube M4x6	VE 20 Stck.	000.0552		9010
19	Verschlusskappe 2	VE 20 Stck.	500.0362		9010
19	Schlauch Ø 3,9x1,5	100 m	109.0011		4050
19	Einohrklemme Ø 8,2 mm mit Einlagering (Kennzeichnung 8,7)	VE 20 Stck.	173.0005		9010
19	Einohrklemme Ø 7,5 mm mit Einlagering (Kennzeichnung 8,0)	VE 20 Stck.	173.0007		9010

Anschlussmodule für ABITIG® 12-1 / 18 / 18 SC / 20 / 24 W

Pos.	Beschreibung	Angaben	Ident-Nr.	Preis per Stck./m (€)	Waren-gruppe
	BCS-26 kompatibel BSB 35-50 Lincoln (Gas zentral)				
20	BCS-26 Anschlussmodul		772.0516		2005
20	Knickschutz-Gehäuse		500.0218		9010
20	Knickschutz-Deckel		500.0230		9010
20	Zugentlastung		500.0252		9010
20	Schlauchführung 1		500.0284		9010
20	Verschlußring NW 31		400.0297		9010
20	Knickschutzfeder		500.0226		9010
20	Zylinderkopfschraube M4x6	VE 20 Stck.	000.0552		9010
20	Verschlusskappe 2	VE 20 Stck.	500.0362		9010
20	Schlauch Ø 3,9x1,5	100 m	109.0011		4050
20	Einohrklemme Ø 8,2 mm mit Einlagering (Kennzeichnung 8,7)	VE 20 Stck.	173.0005		9010
20	Einohrklemme Ø 7,5 mm mit Einlagering (Kennzeichnung 8,0)	VE 20 Stck.	173.0007		9010
	BCS-27 kompatibel BSB 10-25				
21	BCS-27 Anschlussmodul		770.0558		2005
21	Anschlussgehäuse		770.0560		2005
21	Linsensenkschraube M4x6	VE 20 Stck.	009.0201		9010
21	Schlauch 1 Ø 3,9x1,5 (0,47 m)		109.0508		2555
21	Einohrklemme Ø 8,2 mm mit Einlagering (Kennzeichnung 8,7)	VE 20 Stck.	173.0005		9010
21	Einohrklemme Ø 7,5 mm mit Einlagering (Kennzeichnung 8,0)	VE 20 Stck.	173.0007		9010
	BCS-33 kompatibel SAF (Gas zentral NW 12,2)				
22	BCS-33 Anschlussmodul		773.0537		2005
22	Knickschutz-Gehäuse		500.0218		9010
22	Knickschutz-Deckel		500.0230		9010
22	Zugentlastung		500.0252		9010
22	Schlauchführung 1		500.0284		9010
22	Verschlußring NW 31		400.0297		9010
22	Knickschutzfeder		500.0226		9010
22	Zylinderkopfschraube M4x6	VE 20 Stck.	000.0552		9010
22	Verschlusskappe 2	VE 20 Stck.	500.0362		9010
22	Schlauch Ø 3,9x1,5	100 m	109.0011		4050
22	Einohrklemme Ø 8,2 mm mit Einlagering (Kennzeichnung 8,7)	VE 20 Stck.	173.0005		9010
22	Einohrklemme Ø 7,5 mm mit Einlagering (Kennzeichnung 8,0)	VE 20 Stck.	173.0007		9010
	BCS-34 kompatibel Merkle/Stell				
23	BCS-34 Anschlussmodul		770.0577		2005
23	Knickschutz-Gehäuse		500.0218		9010
23	Knickschutz-Deckel		500.0230		9010
23	Zugentlastung		500.0252		9010
23	Schlauchführung 1		500.0284		9010
23	Verschlußring NW 31		400.0297		9010
23	Knickschutzfeder		500.0226		9010
23	Zylinderkopfschraube M4x6	VE 20 Stck.	000.0552		9010
23	Verschlusskappe 1	VE 20 Stck.	500.0251		9010
23	Anschlussmutter		500.0213		9010
23	Schlauch Ø 3,9x1,5	100 m	109.0011		4050
23	Einohrklemme Ø 8,2 mm mit Einlagering (Kennzeichnung 8,7)	VE 20 Stck.	173.0005		9010
23	Einohrklemme Ø 7,5 mm mit Einlagering (Kennzeichnung 8,0)	VE 20 Stck.	173.0007		9010
	BCS-35 kompatibel Kemppi (TTC Serie)				
24	BCS-35 Anschlussmodul		773.0558		2005
24	Anschlussgehäuse		772.0519		2005
24	Linsensenkschraube M4x6	VE 20 Stck.	009.0201		9010
24	Schlauch Ø 3,9x1,5	100 m	109.0011		4050
24	Einohrklemme Ø 8,2 mm mit Einlagering (Kennzeichnung 8,7)	VE 20 Stck.	173.0005		9010
24	Einohrklemme Ø 7,5 mm mit Einlagering (Kennzeichnung 8,0)	VE 20 Stck.	173.0007		9010
	BCS-36 kompatibel Fronius (Gas zentral NW 10,4)				
25	BCS-36 Anschlussmodul		770.0585		2005

Anschlussmodule für ABITIG® 12-1 / 18 / 18 SC / 20 / 24 W

Pos.	Beschreibung	Angaben	Ident-Nr.	Preis per Stck./m (€)	Waren-gruppe
25	Knickschutz-Gehäuse		500.0218		9010
25	Knickschutz-Deckel		500.0230		9010
25	Zugentlastung		500.0252		9010
25	Schlauchführung 1		500.0284		9010
25	Verschlußring NW 31		400.0297		9010
25	Knickschutzfeder		500.0226		9010
25	Zylinderkopfschraube M4x6	VE 20 Stck.	000.0552		9010
25	Verschlusskappe 2	VE 20 Stck.	500.0362		9010
25	Schlauch Ø 3,9x1,5	100 m	109.0011		4050
25	Einohrklemme Ø 8,2 mm mit Einlagering (Kennzeichnung 8,7)	VE 20 Stck.	173.0005		9010
25	Einohrklemme Ø 7,5 mm mit Einlagering (Kennzeichnung 8,0)	VE 20 Stck.	173.0007		9010

Anschlussmodule für ABITIG® 260 W / 450 W

BCS-01 kompatibel
BSB 35-50

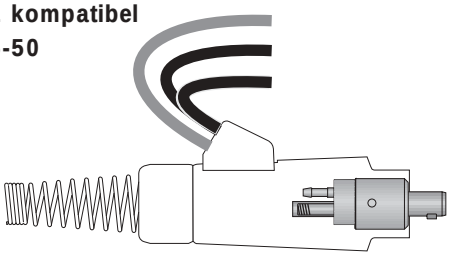

1

BCS-02 kompatibel
Lorch (Gas zentral
NW 6)

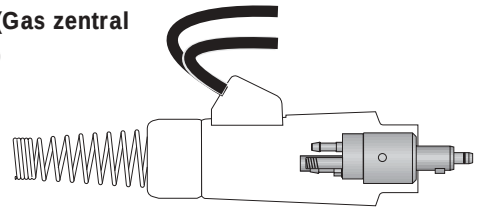

2

BCS-03 kompatibel
WZ-0

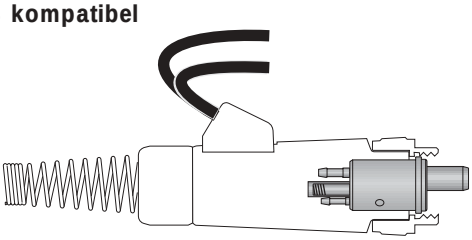

3

BCS-04 kompatibel
WTW-5

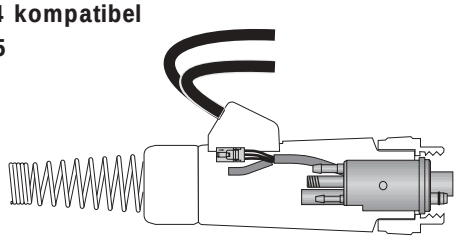

4

BCS-05 kompatibel
Cloos

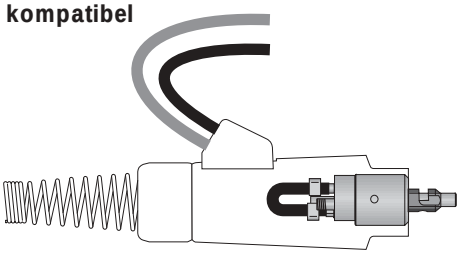

5

BCS-06 kompatibel
G3/8''

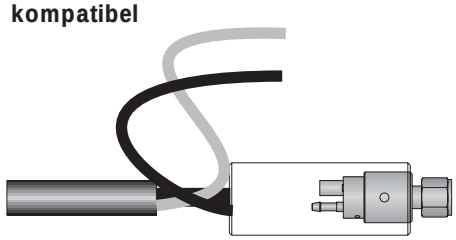

6

BCS-07 kompatibel
ZA 9-polig

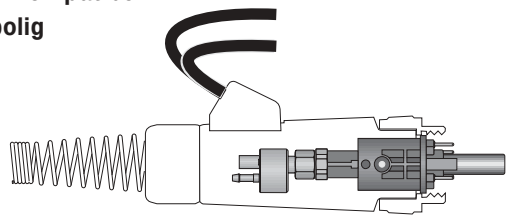

7

BCS-08 kompatibel
M12x1

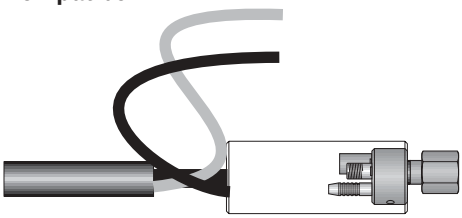

8

BCS-10 kompatibel
M12x1

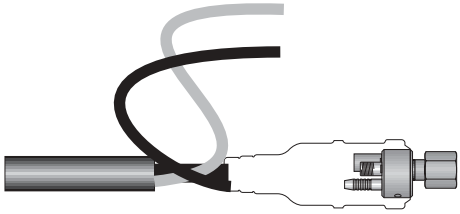

9

BCS-12 kompatibel
7/8''-14UNF

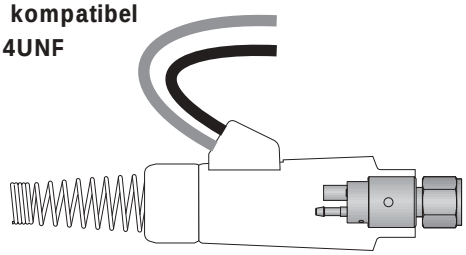

10

BCS-15 kompatibel
9/16''-18UNF

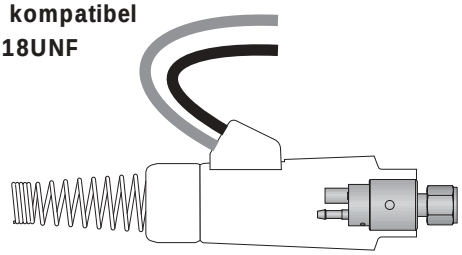

11

BCS-16 kompatibel
7/8''-14UNF LH

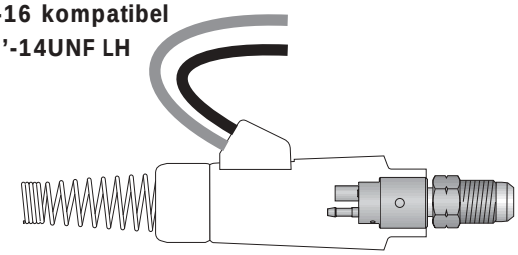

12

BCS-17 kompatibel
BSB 10-25

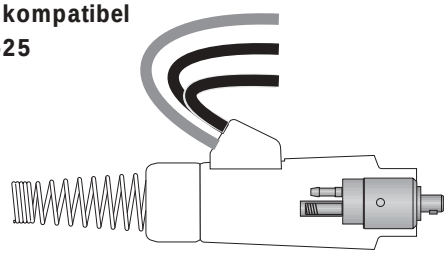

13

BCS-19 kompatibel
Oerlikon

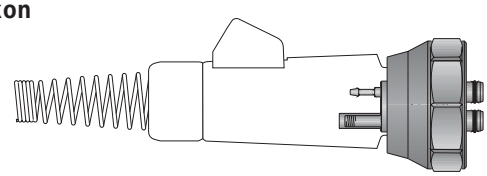

14

Änderungen vorbehalten. Garantie nur auf Original ABICOR BINZEL-Ersatzteile.

BCS-20 kompatibel Dalex (Gas zentral NW 11)

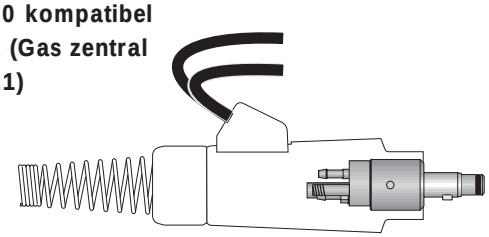

15

BCS-21 kompatibel Dalex (Kühlmittel-rücklauf zentral NW 11)

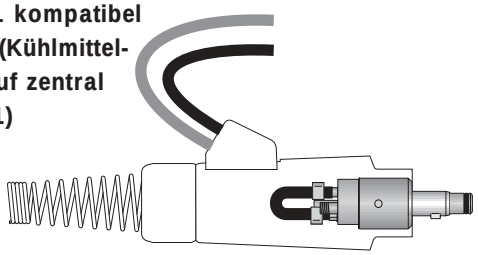

16

BCS-25 kompatibel Oerlikon (Gas zentral NW 12)

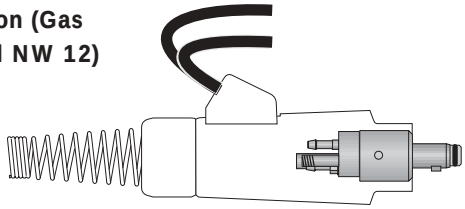

17

BCS-26 kompatibel BSB 35-50 Lincoln (Gas zentral)

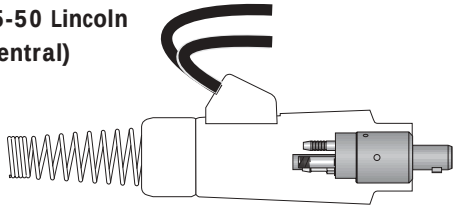

18

BCS-33 kompatibel SAF (Gas zentral NW 12,2)

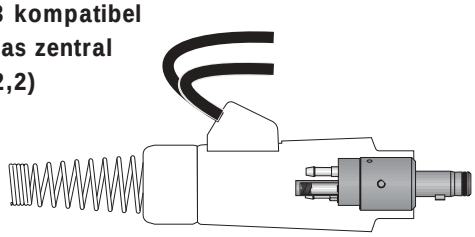

19

BCS-35 kompatibel Kemppi (TTC Serie)

20

BCS-36 kompatibel Fronius (Gas zentral NW 10,4)

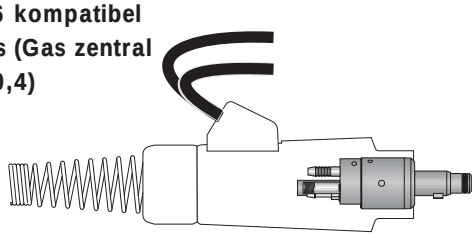

21

Anschlussmodule für ABITIG® 260 W / 450 W

Pos.	Beschreibung	Angaben	Ident-Nr.	Preis per Stck./m (€)	Waren-gruppe
	BCS-01 kompatibel BSB 35-50				
1	BCS-01 Anschlussmodul		770.0502		2555
1	Knickschutz-Gehäuse		500.0218		9010
1	Knickschutz-Deckel		500.0230		9010
1	Zugentlastung ERGO		400.0412		9010
1	Schlauchführung 1		500.0284		9010
1	Verschlußring NW 31		400.0297		9010
1	Knickschutzfeder		500.0226		9010
1	Zylinderkopfschraube M4x6	VE 20 Stck.	000.0552		9010
1	Verschlusskappe 2	VE 20 Stck.	500.0362		9010
1	Schlauch Ø 3,9x1,5	100 m	109.0011		4050
1	Einohrklemme Ø 7,5 mm mit Einlagering (Kennzeichnung 8,0)	VE 20 Stck.	173.0007		9010
	BCS-02 kompatibel Lorch (Gas zentral NW 6)				
2	BCS-02 Anschlussmodul		770.0501		2555
2	Knickschutz-Gehäuse		500.0218		9010
2	Knickschutz-Deckel		500.0230		9010
2	Zugentlastung ERGO		400.0412		9010
2	Schlauchführung 1		500.0284		9010
2	Verschlußring NW 31		400.0297		9010
2	Knickschutzfeder		500.0226		9010
2	Zylinderkopfschraube M4x6	VE 20 Stck.	000.0552		9010
2	Verschlusskappe 2	VE 20 Stck.	500.0362		9010
2	Schlauch Ø 3,9x1,5	100 m	109.0011		4050
2	Einohrklemme Ø 6,2 mm mit Einlagering (Kennzeichnung 6,6)	VE 20 Stck.	173.0006		9010
2	Einohrklemme Ø 7,5 mm mit Einlagering (Kennzeichnung 8,0)	VE 20 Stck.	173.0007		9010
	BCS-03 kompatibel WZ-0				
3	BCS-03 Anschlussmodul		770.0531		2555
3	Knickschutz-Gehäuse		500.0218		9010
3	Knickschutz-Deckel		500.0230		9010
3	Zugentlastung ERGO		400.0412		9010
3	Schlauchführung 1		500.0284		9010
3	Verschlußring NW 31		400.0297		9010
3	Knickschutzfeder		500.0226		9010
3	Zylinderkopfschraube M4x6	VE 20 Stck.	000.0552		9010
3	Verschlusskappe 1	VE 20 Stck.	500.0251		9010
3	Anschlussmutter		500.0213		9010
3	Schlauch Ø 3,9x1,5	100 m	109.0011		4050
3	Einohrklemme Ø 5,7 mm mit Einlagering (Kennzeichnung 6,1)	VE 20 Stck.	173.0008		9010
3	Einohrklemme Ø 7,5 mm mit Einlagering (Kennzeichnung 8,0)	VE 20 Stck.	173.0007		9010
	BCS-04 kompatibel WTW-5				
4	BCS-04 Anschlussmodul		770.0541		2555
4	Knickschutz-Gehäuse		500.0218		9010
4	Knickschutz-Deckel		500.0230		9010
4	Zugentlastung ERGO		400.0412		9010
4	Schlauchführung 1		500.0284		9010
4	Verschlußring NW 31		400.0297		9010
4	Knickschutzfeder		500.0226		9010
4	Zylinderkopfschraube M4x6	VE 20 Stck.	000.0552		9010
4	Verschlusskappe 1	VE 20 Stck.	500.0251		9010
4	Anschlussmutter		500.0213		9010
4	Schlauch Ø 3,9x1,5	100 m	109.0011		4050
4	Einohrklemme Ø 5,7 mm mit Einlagering (Kennzeichnung 6,1)	VE 20 Stck.	173.0008		9010
4	Einohrklemme Ø 7,5 mm mit Einlagering (Kennzeichnung 8,0)	VE 20 Stck.	173.0007		9010
	BCS-05 kompatibel Cloos				
5	BCS-05 Anschlussmodul		770.0561		2555
5	Knickschutz-Gehäuse		500.0218		9010

Pos.	Beschreibung	Angaben	Ident-Nr.	Preis per Stck./m (€)	Waren-gruppe
5	Knickschutz-Deckel		500.0230		9010
5	Zugentlastung ERGO		400.0412		9010
5	Schlauchführung 1		500.0210		9010
5	Verschlußring NW 31		400.0297		9010
5	Knickschutzfeder		500.0226		9010
5	Zylinderkopfschraube M4x6	VE 20 Stck.	000.0552		9010
5	Verschlusskappe 2	VE 20 Stck.	500.0362		9010
5	Schlauch Ø 3,9x1,5	100 m	109.0011		4050
5	Schlauch 13 schwarz Ø 4,2x1,5	100 m	109.0023		4050
5	Einohrklemme Ø 7,5 mm mit Einlagering (Kennzeichnung 8,0)	VE 20 Stck.	173.0007		9010
	BCS-06 kompatibel G3/8”				
6	BCS-06 Anschlussmodul		770.0571		2555
6	Anschlussgehäuse		772.0543		2555
6	Linsensenkschraube M4x6	VE 20 Stck.	009.0201		9010
6	Schlauch Ø 3,9x1,5	100 m	109.0011		4050
6	Einohrklemme Ø 7,5 mm mit Einlagering (Kennzeichnung 8,0)	VE 20 Stck.	173.0007		9010
	BCS-07 kompatibel ZA 9-polig				
7	BCS-07 Anschlussmodul		772.0514		2555
7	Zwischenring		771.0502		9010
7	Knickschutz-Gehäuse		500.0218		9010
7	Knickschutz-Deckel		500.0230		9010
7	Zugentlastung ERGO		400.0412		9010
7	Schlauchführung 1		500.0284		9010
7	Verschlußring NW 31		400.0297		9010
7	Knickschutzfeder		500.0226		9010
7	Zylinderkopfschraube M4x6	VE 20 Stck.	000.0552		9010
7	Verschlusskappe 2	VE 20 Stck.	500.0362		9010
7	Anschlussmutter		501.0127		9010
7	Schlauch Ø 3,9x1,5	100 m	109.0011		4050
7	Einohrklemme Ø 6,2 mm mit Einlagering (Kennzeichnung 6,6)	VE 20 Stck.	173.0006		9010
7	Einohrklemme Ø 7,5 mm mit Einlagering (Kennzeichnung 8,0)	VE 20 Stck.	173.0007		9010
	BCS-08 kompatibel M12x1				
8	BCS-08 / BCS-10 Anschlussmodul		772.0521		2555
8	Anschlussgehäuse		772.0543		2555
8	Linsensenkschraube M4x6	VE 20 Stck.	009.0201		9010
8	Schlauch Ø 3,9x1,5	100 m	109.0011		4050
8	Einohrklemme Ø 7,5 mm mit Einlagering (Kennzeichnung 8,0)	VE 20 Stck.	173.0007		9010
	BCS-10 kompatibel M12x1				
9	BCS-08 / BCS-10 Anschlussmodul		772.0521		2555
9	Gummimuffe		511.0098		9010
9	Schlauch 1 Ø 3,9x1,5 (0,47 m)		109.0508		2555
9	Einohrklemme Ø 7,5 mm mit Einlagering (Kennzeichnung 8,0)	VE 20 Stck.	173.0007		9010
	BCS-12 kompatibel 7/8”-14UNF				
10	BCS-12 Anschlussmodul		772.0531		2555
10	Knickschutz-Gehäuse		500.0218		9010
10	Knickschutz-Deckel		500.0230		9010
10	Zugentlastung ERGO		400.0412		9010
10	Schlauchführung 1		500.0210		9010
10	Verschlußring NW 31		400.0297		9010
10	Knickschutzfeder		500.0226		9010
10	Zylinderkopfschraube M4x6	VE 20 Stck.	000.0552		9010
10	Verschlusskappe 2	VE 20 Stck.	500.0362		9010
10	Schlauch Ø 3,9x1,5	100 m	109.0011		4050
10	Einohrklemme Ø 7,5 mm mit Einlagering (Kennzeichnung 8,0)	VE 20 Stck.	173.0007		9010
	BCS-15 kompatibel 9/16”-18UNF				
11	BCS-15 Anschlussmodul		772.0561		2555

Anschlussmodule für ABITIG® 260 W / 450 W

Pos.	Beschreibung	Angaben	Ident-Nr.	Preis per Stck./m (€)	Waren-gruppe
11	Knickschutz-Gehäuse		500.0218		9010
11	Knickschutz-Deckel		500.0230		9010
11	Zugentlastung ERGO		400.0412		9010
11	Schlauchführung 1		500.0210		9010
11	Verschlußring NW 31		400.0297		9010
11	Knickschutzfeder		500.0226		9010
11	Zylinderkopfschraube M4x6	VE 20 Stck.	000.0552		9010
11	Verschlusskappe 2	VE 20 Stck.	500.0362		9010
11	Schlauch Ø 3,9x1,5	100 m	109.0011		4050
11	Einohrklemme Ø 7,5 mm mit Einlagering (Kennzeichnung 8,0)	VE 20 Stck.	173.0007		9010
	BCS-16 kompatibel 7/8”-14UNF LH				
12	BCS-16 Anschlussmodul		772.0571		2555
12	Knickschutz-Gehäuse		500.0218		9010
12	Knickschutz-Deckel		500.0230		9010
12	Zugentlastung ERGO		400.0412		9010
12	Schlauchführung 1		500.0210		9010
12	Verschlußring NW 31		400.0297		9010
12	Knickschutzfeder		500.0226		9010
12	Zylinderkopfschraube M4x6	VE 20 Stck.	000.0552		9010
12	Verschlusskappe 2	VE 20 Stck.	500.0362		9010
12	Schlauch Ø 3,9x1,5	100 m	109.0011		4050
12	Einohrklemme Ø 7,5 mm mit Einlagering (Kennzeichnung 8,0)	VE 20 Stck.	173.0007		9010
	BCS-17 kompatibel BSB 10-25				
13	BCS-17 Anschlussmodul		772.0582		2555
13	Knickschutz-Gehäuse		500.0218		9010
13	Knickschutz-Deckel		500.0230		9010
13	Zugentlastung ERGO		400.0412		9010
13	Schlauchführung 1		500.0284		9010
13	Verschlußring NW 31		400.0297		9010
13	Knickschutzfeder		500.0226		9010
13	Zylinderkopfschraube M4x6	VE 20 Stck.	000.0552		9010
13	Verschlusskappe 2	VE 20 Stck.	500.0362		9010
13	Einohrklemme Ø 7,5 mm mit Einlagering (Kennzeichnung 8,0)	VE 20 Stck.	173.0007		9010
13	Schlauch 1 Ø 3,9x1,5 (0,47 m)		109.0508		2555
	BCS-19 kompatibel Oerlikon				
14	BCS-19 Anschlussmodul		772.0591		2555
14	Anschlussmutter		772.0597		2005
14	Knickschutz-Gehäuse		500.0218		9010
14	Knickschutz-Deckel		500.0230		9010
14	Zugentlastung ERGO		400.0412		9010
14	Schlauchführung 1		500.0210		9010
14	Verschlußring NW 31		400.0297		9010
14	Knickschutzfeder		500.0226		9010
14	Zylinderkopfschraube M4x6	VE 20 Stck.	000.0552		9010
14	Verschlusskappe 2	VE 20 Stck.	500.0362		9010
14	Einohrklemme Ø 5,7 mm mit Einlagering (Kennzeichnung 6,1)	VE 20 Stck.	173.0008		9010
	BCS-20 kompatibel Dalex (Gas zentral NW 11)				
15	BCS-20 Anschlussmodul		770.0521		2555
15	Knickschutz-Gehäuse		500.0218		9010
15	Knickschutz-Deckel		500.0230		9010
15	Zugentlastung ERGO		400.0412		9010
15	Schlauchführung 1		500.0284		9010
15	Verschlußring NW 31		400.0297		9010
15	Knickschutzfeder		500.0226		9010
15	Zylinderkopfschraube M4x6	VE 20 Stck.	000.0552		9010
15	Verschlusskappe 2	VE 20 Stck.	500.0362		9010

Pos.	Beschreibung	Angaben	Ident-Nr.	Preis per Stck./m (€)	Waren-gruppe
15	Schlauch Ø 3,9x1,5	100 m	109.0011		4050
15	Einohrklemme Ø 6,2 mm mit Einlagering (Kennzeichnung 6,6)	VE 20 Stck.	173.0006		9010
15	Einohrklemme Ø 7,5 mm mit Einlagering (Kennzeichnung 8,0)	VE 20 Stck.	173.0007		9010
	BCS-21 kompatibel Dalex (Kühlmittelrücklauf zentral NW 11)				
16	BCS-21 Anschlussmodul		773.0531		2555
16	Knickschutz-Gehäuse		500.0218		9010
16	Knickschutz-Deckel		500.0230		9010
16	Zugentlastung ERGO		400.0412		9010
16	Schlauchführung 1		500.0210		9010
16	Verschlußring NW 31		400.0297		9010
16	Knickschutzfeder		500.0226		9010
16	Zylinderkopfschraube M4x6	VE 20 Stck.	000.0552		9010
16	Verschlusskappe 2	VE 20 Stck.	500.0362		9010
16	Schlauch Ø 3,9x1,5	100 m	109.0011		4050
16	Schlauch 13 schwarz Ø 4,2x1,5	100 m	109.0023		4050
16	Einohrklemme Ø 7,5 mm mit Einlagering (Kennzeichnung 8,0)	VE 20 Stck.	173.0007		9010
	BCS-25 kompatibel Oerlikon (Gas zentral NW 12)				
17	BCS-25 Anschlussmodul		773.0553		2555
17	Knickschutz-Gehäuse		500.0218		9010
17	Knickschutz-Deckel		500.0230		9010
17	Zugentlastung ERGO		400.0412		9010
17	Schlauchführung 1		500.0284		9010
17	Verschlußring NW 31		400.0297		9010
17	Knickschutzfeder		500.0226		9010
17	Zylinderkopfschraube M4x6	VE 20 Stck.	000.0552		9010
17	Verschlusskappe 2	VE 20 Stck.	500.0362		9010
17	Schlauch Ø 3,9x1,5	100 m	109.0011		4050
17	Einohrklemme Ø 6,2 mm mit Einlagering (Kennzeichnung 6,6)	VE 20 Stck.	173.0006		9010
17	Einohrklemme Ø 7,5 mm mit Einlagering (Kennzeichnung 8,0)	VE 20 Stck.	173.0007		9010
	BCS-26 kompatibel BSB 35-50 Lincoln (Gas zentral)				
18	BCS-26 Anschlussmodul		772.0515		2555
18	Knickschutz-Gehäuse		500.0218		9010
18	Knickschutz-Deckel		500.0230		9010
18	Zugentlastung ERGO		400.0412		9010
18	Schlauchführung 1		500.0284		9010
18	Verschlußring NW 31		400.0297		9010
18	Knickschutzfeder		500.0226		9010
18	Zylinderkopfschraube M4x6	VE 20 Stck.	000.0552		9010
18	Verschlusskappe 2	VE 20 Stck.	500.0362		9010
18	Schlauch Ø 3,9x1,5	100 m	109.0011		4050
18	Einohrklemme Ø 6,2 mm mit Einlagering (Kennzeichnung 6,6)	VE 20 Stck.	173.0006		9010
18	Einohrklemme Ø 7,5 mm mit Einlagering (Kennzeichnung 8,0)	VE 20 Stck.	173.0007		9010
	BCS-33 kompatibel SAF (Gas zentral NW 12,2)				
19	BCS-33 Anschlussmodul		773.0538		2555
19	Knickschutz-Gehäuse		500.0218		9010
19	Knickschutz-Deckel		500.0230		9010
19	Zugentlastung ERGO		400.0412		9010
19	Schlauchführung 1		500.0284		9010
19	Verschlußring NW 31		400.0297		9010
19	Knickschutzfeder		500.0226		9010
19	Zylinderkopfschraube M4x6	VE 20 Stck.	000.0552		9010
19	Verschlusskappe 2	VE 20 Stck.	500.0362		9010
19	Schlauch Ø 3,9x1,5	100 m	109.0011		4050
19	Einohrklemme Ø 6,2 mm mit Einlagering (Kennzeichnung 6,6)	VE 20 Stck.	173.0006		9010
19	Einohrklemme Ø 7,5 mm mit Einlagering (Kennzeichnung 8,0)	VE 20 Stck.	173.0007		9010

Anschlussmodule für ABITIG® 260 W / 450 W

Pos.	Beschreibung	Angaben	Ident-Nr.	Preis per Stck./m (€)	Waren-gruppe
	BCS-35 kompatibel Kemppi (TTC Serie)				
20	BCS-35 Anschlussmodul		773.0559		2555
20	Anschlussgehäuse		772.0519		2005
20	Linsensenkschraube M4x6	VE 20 Stck.	009.0201		9010
20	Schlauch Ø 3,9x1,5	100 m	109.0011		4050
20	Einohrklemme Ø 8,2 mm mit Einlagering (Kennzeichnung 8,7)	VE 20 Stck.	173.0005		9010
20	Einohrklemme Ø 7,5 mm mit Einlagering (Kennzeichnung 8,0)	VE 20 Stck.	173.0007		9010
	BCS-36 kompatibel Fronius (Gas zentral NW 10,4)				
21	BCS-36 Anschlussmodul		770.0586		2555
21	Knickschutz-Gehäuse		500.0218		9010
21	Knickschutz-Deckel		500.0230		9010
21	Zugentlastung ERGO		400.0412		9010
21	Schlauchführung 1		500.0284		9010
21	Verschlußring NW 31		400.0297		9010
21	Knickschutzfeder		500.0226		9010
21	Zylinderkopfschraube M4x6	VE 20 Stck.	000.0552		9010
21	Verschlusskappe 2	VE 20 Stck.	500.0362		9010
21	Schlauch Ø 3,9x1,5	100 m	109.0011		4050
21	Einohrklemme Ø 6,2 mm mit Einlagering (Kennzeichnung 6,6)	VE 20 Stck.	173.0006		9010
21	Einohrklemme Ø 7,5 mm mit Einlagering (Kennzeichnung 8,0)	VE 20 Stck.	173.0007		9010

Anschlussmodule für ABITIG® 450 W SC

BCS-01 kompatibel
BSB 35-50

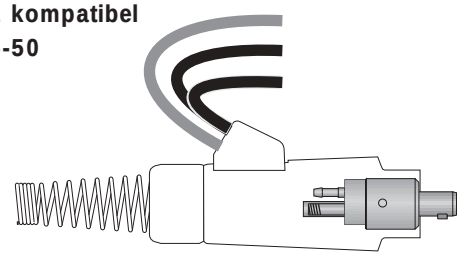

1

BCS-02 kompatibel
Lorch (Gas zentral
NW 6)

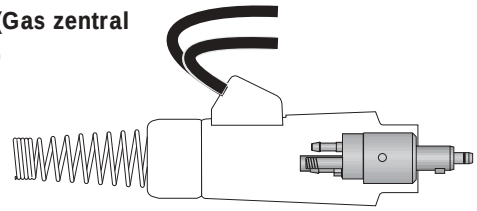

2

BCS-03 kompatibel
WZ-0

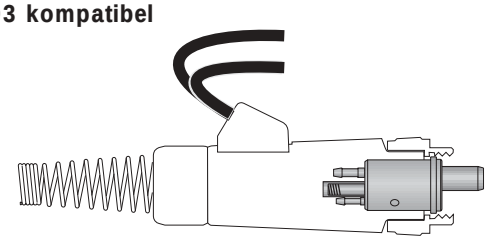

3

BCS-04 kompatibel
WTW-5

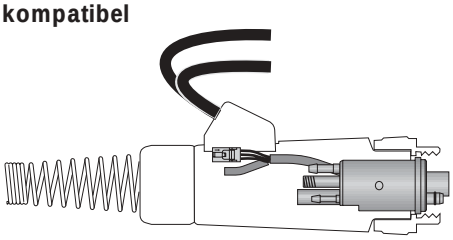

4

BCS-05 kompatibel
Cloos

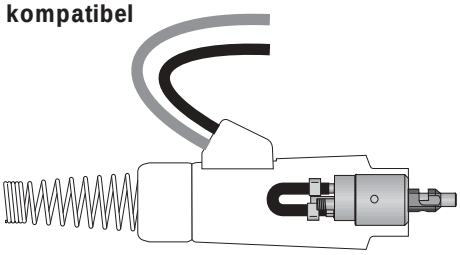

5

BCS-06 kompatibel
G3/8''

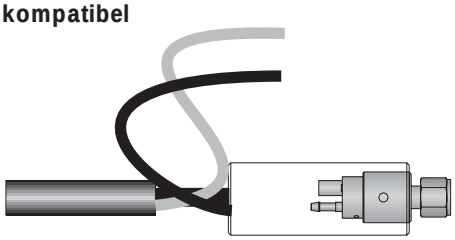

6

BCS-07 kompatibel
ZA 9-polig

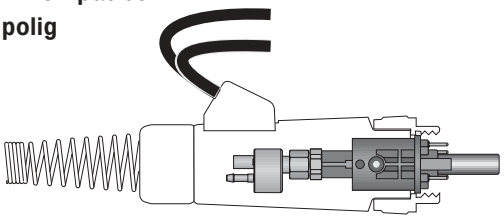

7

BCS-08 kompatibel
M12x1

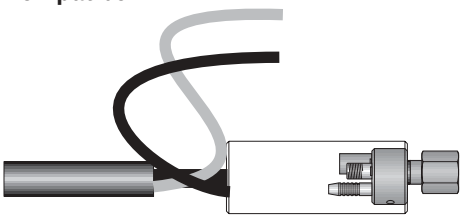

8

BCS-10 kompatibel
M12x1

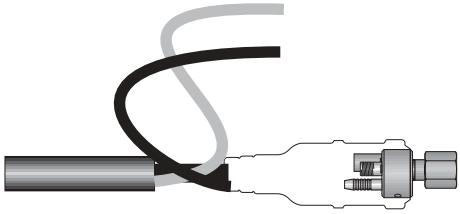

9

BCS-12 kompatibel
7/8''-14UNF

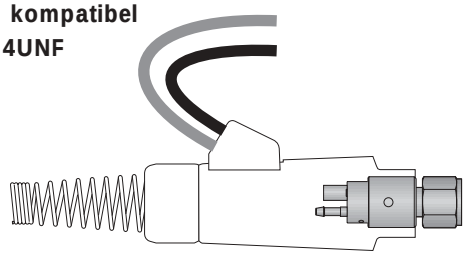

10

BCS-15 kompatibel
9/16''-18UNF

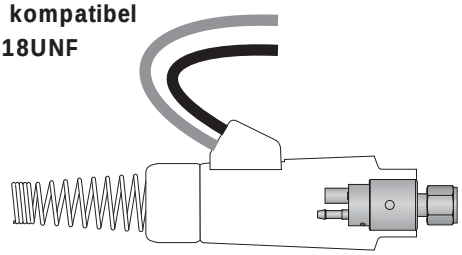

11

BCS-16 kompatibel
7/8''-14UNF LH

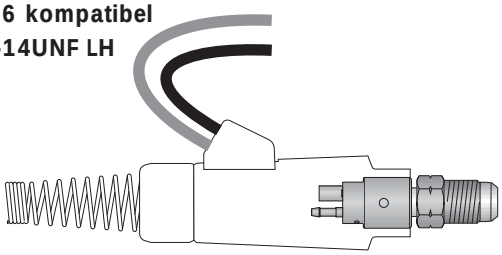

12

BCS-17 kompatibel
BSB 10-25

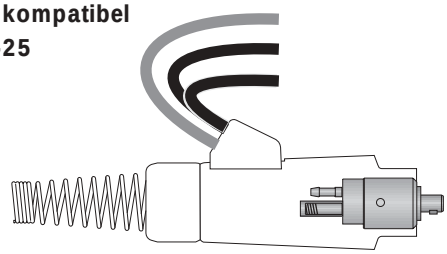

13

BCS-19 kompatibel
Oerlikon

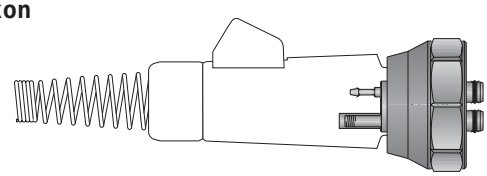

14

Änderungen vorbehalten. Garantie nur auf Original ABICOR BINZEL-Ersatzteile.

BCS-20 kompatibel Dalex (Gas zentral NW 11)

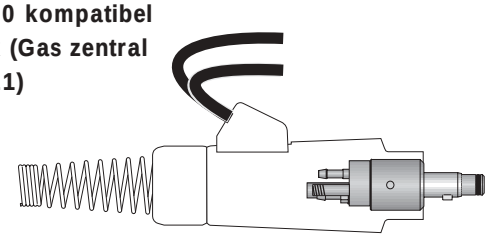

15

BCS-21 kompatibel Dalex (Kühlmittel-rücklauf zentral NW 11)

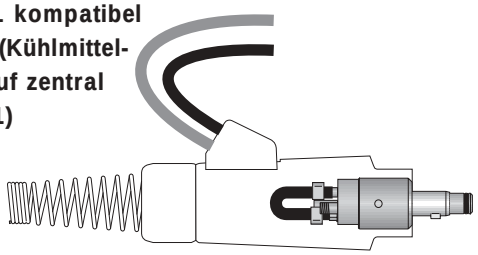

16

BCS-25 kompatibel Oerlikon (Gas zentral NW 12)

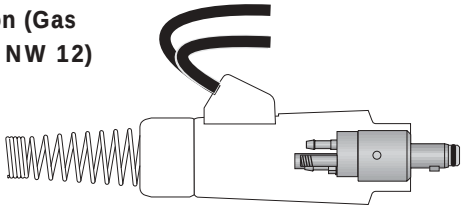

17

BCS-26 kompatibel BSB 35-50 Lincoln (Gas zentral)

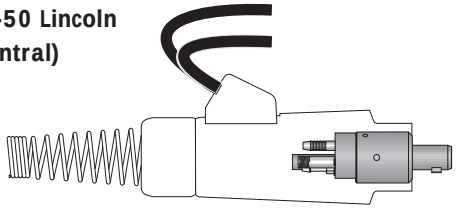

18

BCS-33 kompatibel SAF (Gas zentral NW 12,2)

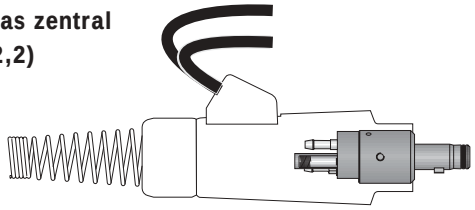

19

BCS-35 kompatibel Kemppi (TTC Serie)

20

BCS-36 kompatibel Fronius (Gas zentral NW 10,4)

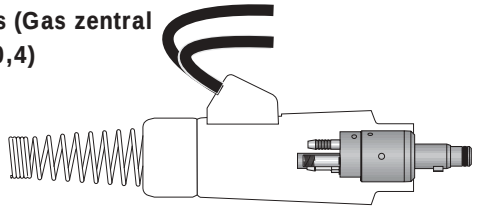

21

Anschlussmodule für ABITIG® 450 W SC

Pos.	Beschreibung	Angaben	Ident-Nr.	Preis per Stck./m (€)	Waren-gruppe
	BCS-01 kompatibel BSB 35-50				
1	BCS-01 Anschlussmodul		770.0502		2555
1	Knickschutz-Gehäuse		500.0218		9010
1	Knickschutz-Deckel		500.0230		9010
1	Schlauchführung 1		500.0284		9010
1	Verschlußring NW 31		400.0297		9010
1	Knickschutz		500.0160		9010
1	Zylinderkopfschraube M4x6	VE 20 Stck.	000.0552		9010
1	Verschlusskappe 2	VE 20 Stck.	500.0362		9010
1	Schlauch Ø 3,9x1,5	100 m	109.0011		4050
1	Einohrklemme Ø 7,5 mm mit Einlagering (Kennzeichnung 8,0)	VE 20 Stck.	173.0007		9010
	BCS-02 kompatibel Lorch (Gas zentral NW 6)				
2	BCS-02 Anschlussmodul		770.0501		2555
2	Knickschutz-Gehäuse		500.0218		9010
2	Knickschutz-Deckel		500.0230		9010
2	Schlauchführung 1		500.0284		9010
2	Verschlußring NW 31		400.0297		9010
2	Knickschutz		500.0160		9010
2	Zylinderkopfschraube M4x6	VE 20 Stck.	000.0552		9010
2	Verschlusskappe 2	VE 20 Stck.	500.0362		9010
2	Schlauch Ø 3,9x1,5	100 m	109.0011		4050
2	Einohrklemme Ø 6,2 mm mit Einlagering (Kennzeichnung 6,6)	VE 20 Stck.	173.0006		9010
2	Einohrklemme Ø 7,5 mm mit Einlagering (Kennzeichnung 8,0)	VE 20 Stck.	173.0007		9010
	BCS-03 kompatibel WZ-0				
3	BCS-03 Anschlussmodul		770.0531		2555
3	Knickschutz-Gehäuse		500.0218		9010
3	Knickschutz-Deckel		500.0230		9010
3	Schlauchführung 1		500.0284		9010
3	Verschlußring NW 31		400.0297		9010
3	Knickschutz		500.0160		9010
3	Zylinderkopfschraube M4x6	VE 20 Stck.	000.0552		9010
3	Verschlusskappe 1	VE 20 Stck.	500.0251		9010
3	Anschlussmutter		500.0213		9010
3	Schlauch Ø 3,9x1,5	100 m	109.0011		4050
3	Einohrklemme Ø 5,7 mm mit Einlagering (Kennzeichnung 6,1)	VE 20 Stck.	173.0008		9010
3	Einohrklemme Ø 7,5 mm mit Einlagering (Kennzeichnung 8,0)	VE 20 Stck.	173.0007		9010
	BCS-04 kompatibel WTW-5				
4	BCS-04 Anschlussmodul		770.0541		2555
4	Knickschutz-Gehäuse		500.0218		9010
4	Knickschutz-Deckel		500.0230		9010
4	Schlauchführung 1		500.0284		9010
4	Verschlußring NW 31		400.0297		9010
4	Knickschutz		500.0160		9010
4	Zylinderkopfschraube M4x6	VE 20 Stck.	000.0552		9010
4	Verschlusskappe 1	VE 20 Stck.	500.0251		9010
4	Anschlussmutter		500.0213		9010
4	Schlauch Ø 3,9x1,5	100 m	109.0011		4050
4	Einohrklemme Ø 5,7 mm mit Einlagering (Kennzeichnung 6,1)	VE 20 Stck.	173.0008		9010
4	Einohrklemme Ø 7,5 mm mit Einlagering (Kennzeichnung 8,0)	VE 20 Stck.	173.0007		9010
	BCS-05 kompatibel Cloos				
5	BCS-05 Anschlussmodul		770.0561		2555
5	Knickschutz-Gehäuse		500.0218		9010
5	Knickschutz-Deckel		500.0230		9010
5	Schlauchführung 1		500.0210		9010
5	Verschlußring NW 31		400.0297		9010
5	Knickschutz		500.0160		9010

Pos.	Beschreibung	Angaben	Ident-Nr.	Preis per Stck./m (€)	Waren-gruppe
5	Zylinderkopfschraube M4x6	VE 20 Stck.	000.0552		9010
5	Verschlusskappe 2	VE 20 Stck.	500.0362		9010
5	Schlauch Ø 3,9x1,5	100 m	109.0011		4050
5	Schlauch 13 schwarz Ø 4,2x1,5	100 m	109.0023		4050
5	Einohrklemme Ø 7,5 mm mit Einlagering (Kennzeichnung 8,0)	VE 20 Stck.	173.0007		9010
	BCS-06 kompatibel G3/8”				
6	BCS-06 Anschlussmodul		770.0571		2555
6	Anschlussgehäuse		772.0543		2555
6	Linsensenkschraube M4x6	VE 20 Stck.	009.0201		9010
6	Schlauch Ø 3,9x1,5	100 m	109.0011		4050
6	Einohrklemme Ø 7,5 mm mit Einlagering (Kennzeichnung 8,0)	VE 20 Stck.	173.0007		9010
	BCS-07 kompatibel ZA 9-polig				
7	BCS-07 Anschlussmodul		772.0514		2555
7	Zwischenring		771.0502		9010
7	Knickschutz-Gehäuse		500.0218		9010
7	Knickschutz-Deckel		500.0230		9010
7	Schlauchführung 1		500.0284		9010
7	Verschlußring NW 31		400.0297		9010
7	Knickschutz		500.0160		9010
7	Zylinderkopfschraube M4x6	VE 20 Stck.	000.0552		9010
7	Verschlusskappe 2	VE 20 Stck.	500.0362		9010
7	Anschlussmutter		501.0127		9010
7	Schlauch Ø 3,9x1,5	100 m	109.0011		4050
7	Einohrklemme Ø 6,2 mm mit Einlagering (Kennzeichnung 6,6)	VE 20 Stck.	173.0006		9010
7	Einohrklemme Ø 7,5 mm mit Einlagering (Kennzeichnung 8,0)	VE 20 Stck.	173.0007		9010
	BCS-08 kompatibel M12x1				
8	BCS-08 / BCS-10 Anschlussmodul		772.0521		2555
8	Anschlussgehäuse		772.0543		2555
8	Linsensenkschraube M4x6	VE 20 Stck.	009.0201		9010
8	Schlauch Ø 3,9x1,5	100 m	109.0011		4050
8	Einohrklemme Ø 7,5 mm mit Einlagering (Kennzeichnung 8,0)	VE 20 Stck.	173.0007		9010
	BCS-10 kompatibel M12x1				
9	BCS-08 / BCS-10 Anschlussmodul		772.0521		2555
9	Gummimuffe		511.0098		9010
9	Schlauch 1 Ø 3,9x1,5 (0,47 m)		109.0508		2555
9	Einohrklemme Ø 7,5 mm mit Einlagering (Kennzeichnung 8,0)	VE 20 Stck.	173.0007		9010
	BCS-12 kompatibel 7/8”-14UNF				
10	BCS-12 Anschlussmodul		772.0531		2555
10	Knickschutz-Gehäuse		500.0218		9010
10	Knickschutz-Deckel		500.0230		9010
10	Schlauchführung 1		500.0210		9010
10	Verschlußring NW 31		400.0297		9010
10	Knickschutz		500.0160		9010
10	Zylinderkopfschraube M4x6	VE 20 Stck.	000.0552		9010
10	Verschlusskappe 2	VE 20 Stck.	500.0362		9010
10	Schlauch Ø 3,9x1,5	100 m	109.0011		4050
10	Einohrklemme Ø 7,5 mm mit Einlagering (Kennzeichnung 8,0)	VE 20 Stck.	173.0007		9010
	BCS-15 kompatibel 9/16”-18UNF				
11	BCS-15 Anschlussmodul		772.0561		2555
11	Knickschutz-Gehäuse		500.0218		9010
11	Knickschutz-Deckel		500.0230		9010
11	Schlauchführung 1		500.0210		9010
11	Verschlußring NW 31		400.0297		9010
11	Knickschutz		500.0160		9010
11	Zylinderkopfschraube M4x6	VE 20 Stck.	000.0552		9010
11	Verschlusskappe 2	VE 20 Stck.	500.0362		9010

Anschlussmodule für ABITIG® 450 W SC

Pos.	Beschreibung	Angaben	Ident-Nr.	Preis per Stck./m (€)	Waren-gruppe
11	Schlauch Ø 3,9x1,5	100 m	109.0011		4050
11	Einohrklemme Ø 7,5 mm mit Einlagering (Kennzeichnung 8,0)	VE 20 Stck.	173.0007		9010
	BCS-16 kompatibel 7/8”-14UNF LH				
12	BCS-16 Anschlussmodul		772.0571		2555
12	Knickschutz-Gehäuse		500.0218		9010
12	Knickschutz-Deckel		500.0230		9010
12	Schlauchführung 1		500.0210		9010
12	Verschlußring NW 31		400.0297		9010
12	Knickschutz		500.0160		9010
12	Zylinderkopfschraube M4x6	VE 20 Stck.	000.0552		9010
12	Verschlusskappe 2	VE 20 Stck.	500.0362		9010
12	Schlauch Ø 3,9x1,5	100 m	109.0011		4050
12	Einohrklemme Ø 7,5 mm mit Einlagering (Kennzeichnung 8,0)	VE 20 Stck.	173.0007		9010
	BCS-17 kompatibel BSB 10-25				
13	BCS-17 Anschlussmodul		772.0582		2555
13	Knickschutz-Gehäuse		500.0218		9010
13	Knickschutz-Deckel		500.0230		9010
13	Schlauchführung 1		500.0284		9010
13	Verschlußring NW 31		400.0297		9010
13	Knickschutz		500.0160		9010
13	Zylinderkopfschraube M4x6	VE 20 Stck.	000.0552		9010
13	Verschlusskappe 2	VE 20 Stck.	500.0362		9010
13	Einohrklemme Ø 7,5 mm mit Einlagering (Kennzeichnung 8,0)	VE 20 Stck.	173.0007		9010
13	Schlauch 1 Ø 3,9x1,5 (0,47 m)		109.0508		2555
	BCS-19 kompatibel Oerlikon				
14	BCS-19 Anschlussmodul		772.0591		2555
14	Anschlussmutter		772.0597		2005
14	Knickschutz-Gehäuse		500.0218		9010
14	Knickschutz-Deckel		500.0230		9010
14	Schlauchführung 1		500.0210		9010
14	Verschlußring NW 31		400.0297		9010
14	Knickschutz		500.0160		9010
14	Zylinderkopfschraube M4x6	VE 20 Stck.	000.0552		9010
14	Verschlusskappe 2	VE 20 Stck.	500.0362		9010
14	Einohrklemme Ø 5,7 mm mit Einlagering (Kennzeichnung 6,1)	VE 20 Stck.	173.0008		9010
	BCS-20 kompatibel Dalex (Gas zentral NW 11)				
15	BCS-20 Anschlussmodul		770.0521		2555
15	Knickschutz-Gehäuse		500.0218		9010
15	Knickschutz-Deckel		500.0230		9010
15	Schlauchführung 1		500.0284		9010
15	Verschlußring NW 31		400.0297		9010
15	Knickschutz		500.0160		9010
15	Zylinderkopfschraube M4x6	VE 20 Stck.	000.0552		9010
15	Verschlusskappe 2	VE 20 Stck.	500.0362		9010
15	Schlauch Ø 3,9x1,5	100 m	109.0011		4050
15	Einohrklemme Ø 6,2 mm mit Einlagering (Kennzeichnung 6,6)	VE 20 Stck.	173.0006		9010
15	Einohrklemme Ø 7,5 mm mit Einlagering (Kennzeichnung 8,0)	VE 20 Stck.	173.0007		9010
	BCS-21 kompatibel Dalex (Kühlmittelrücklauf zentral NW 11)				
16	BCS-21 Anschlussmodul		773.0531		2555
16	Knickschutz-Gehäuse		500.0218		9010
16	Knickschutz-Deckel		500.0230		9010
16	Schlauchführung 1		500.0210		9010
16	Verschlußring NW 31		400.0297		9010
16	Knickschutz		500.0160		9010
16	Zylinderkopfschraube M4x6	VE 20 Stck.	000.0552		9010
16	Verschlusskappe 2	VE 20 Stck.	500.0362		9010

Pos.	Beschreibung	Angaben	Ident-Nr.	Preis per Stck./m (€)	Waren-gruppe
16	Schlauch Ø 3,9x1,5	100 m	109.0011		4050
16	Schlauch 13 schwarz Ø 4,2x1,5	100 m	109.0023		4050
16	Einohrklemme Ø 7,5 mm mit Einlagering (Kennzeichnung 8,0)	VE 20 Stck.	173.0007		9010
	BCS-25 kompatibel Oerlikon (Gas zentral NW 12)				
17	BCS-25 Anschlussmodul		773.0553		2555
17	Knickschutz-Gehäuse		500.0218		9010
17	Knickschutz-Deckel		500.0230		9010
17	Schlauchführung 1		500.0284		9010
17	Verschlußring NW 31		400.0297		9010
17	Knickschutz		500.0160		9010
17	Zylinderkopfschraube M4x6	VE 20 Stck.	000.0552		9010
17	Verschlusskappe 2	VE 20 Stck.	500.0362		9010
17	Schlauch Ø 3,9x1,5	100 m	109.0011		4050
17	Einohrklemme Ø 6,2 mm mit Einlagering (Kennzeichnung 6,6)	VE 20 Stck.	173.0006		9010
17	Einohrklemme Ø 7,5 mm mit Einlagering (Kennzeichnung 8,0)	VE 20 Stck.	173.0007		9010
	BCS-26 kompatibel BSB 35-50 Lincoln (Gas zentral)				
18	BCS-26 Anschlussmodul		772.0515		2555
18	Knickschutz-Gehäuse		500.0218		9010
18	Knickschutz-Deckel		500.0230		9010
18	Schlauchführung 1		500.0284		9010
18	Verschlußring NW 31		400.0297		9010
18	Knickschutz		500.0160		9010
18	Zylinderkopfschraube M4x6	VE 20 Stck.	000.0552		9010
18	Verschlusskappe 2	VE 20 Stck.	500.0362		9010
18	Schlauch Ø 3,9x1,5	100 m	109.0011		4050
18	Einohrklemme Ø 6,2 mm mit Einlagering (Kennzeichnung 6,6)	VE 20 Stck.	173.0006		9010
18	Einohrklemme Ø 7,5 mm mit Einlagering (Kennzeichnung 8,0)	VE 20 Stck.	173.0007		9010
	BCS-33 kompatibel SAF (Gas zentral NW 12,2)				
19	BCS-33 Anschlussmodul		773.0538		2555
19	Knickschutz-Gehäuse		500.0218		9010
19	Knickschutz-Deckel		500.0230		9010
19	Schlauchführung 1		500.0284		9010
19	Verschlußring NW 31		400.0297		9010
19	Knickschutz		500.0160		9010
19	Zylinderkopfschraube M4x6	VE 20 Stck.	000.0552		9010
19	Verschlusskappe 2	VE 20 Stck.	500.0362		9010
19	Schlauch Ø 3,9x1,5	100 m	109.0011		4050
19	Einohrklemme Ø 6,2 mm mit Einlagering (Kennzeichnung 6,6)	VE 20 Stck.	173.0006		9010
19	Einohrklemme Ø 7,5 mm mit Einlagering (Kennzeichnung 8,0)	VE 20 Stck.	173.0007		9010
	BCS-35 kompatibel Kemppi (TTC Serie)				
20	BCS-35 Anschlussmodul		773.0559		2555
20	Anschlussgehäuse		772.0519		2005
20	Linsensenkschraube M4x6	VE 20 Stck.	009.0201		9010
20	Schlauch Ø 3,9x1,5	100 m	109.0011		4050
20	Einohrklemme Ø 8,2 mm mit Einlagering (Kennzeichnung 8,7)	VE 20 Stck.	173.0005		9010
20	Einohrklemme Ø 7,5 mm mit Einlagering (Kennzeichnung 8,0)	VE 20 Stck.	173.0007		9010
	BCS-36 kompatibel Fronius (Gas zentral NW 10,4)				
21	BCS-36 Anschlussmodul		770.0586		2555
21	Knickschutz-Gehäuse		500.0218		9010
21	Knickschutz-Deckel		500.0230		9010
21	Schlauchführung 1		500.0284		9010
21	Verschlußring NW 31		400.0297		9010
21	Knickschutz		500.0160		9010
21	Zylinderkopfschraube M4x6	VE 20 Stck.	000.0552		9010
21	Verschlusskappe 2	VE 20 Stck.	500.0362		9010
21	Schlauch Ø 3,9x1,5	100 m	109.0011		4050

Anschlussmodule für ABITIG® 450 W SC

Pos.	Beschreibung	Angaben	Ident-Nr.	Preis per Stck./m (€)	Waren-gruppe
21	Einohrklemme Ø 6,2 mm mit Einlagering (Kennzeichnung 6,6)	VE 20 Stck.	173.0006		9010
21	Einohrklemme Ø 7,5 mm mit Einlagering (Kennzeichnung 8,0)	VE 20 Stck.	173.0007		9010

Anschlussmodule für ABITIG® 300 W-MT

BCS-00 kompatibel
BSB 35-50

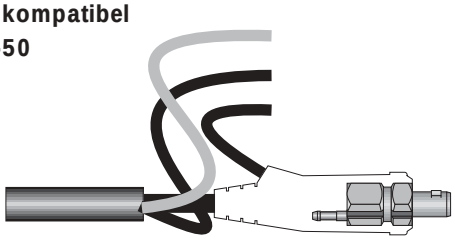

1

BCS-01 kompatibel
BSB 35-50

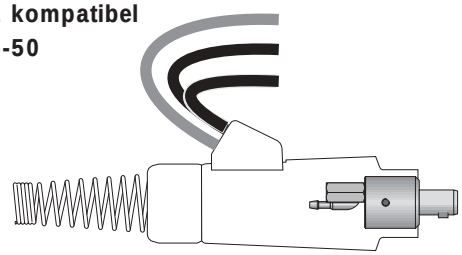

2

BCS-02 kompatibel
Lorch (Gas zentral
NW 6)

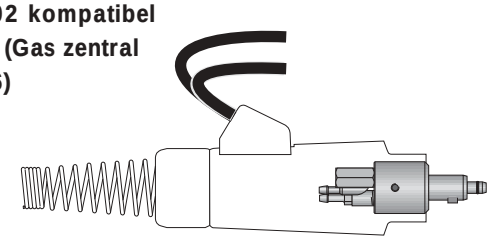

3

BCS-03 kompatibel
WZ-0

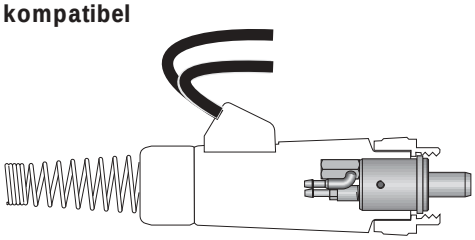

4

BCS-04 kompatibel
WTW-5

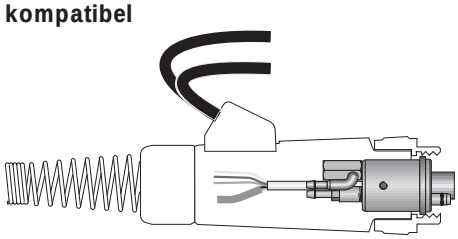

5

BCS-05 kompatibel
Cloos

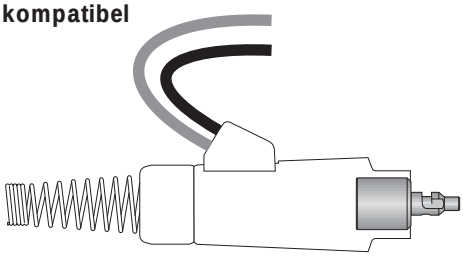

6

BCS-06 kompatibel
G3/8''

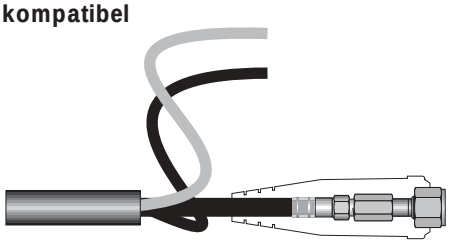

7

BCS-07 kompatibel
ZA 9-polig

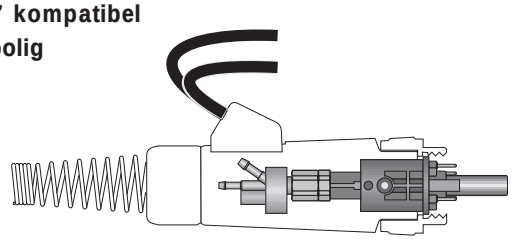

8

BCS-08 kompatibel
M12x1

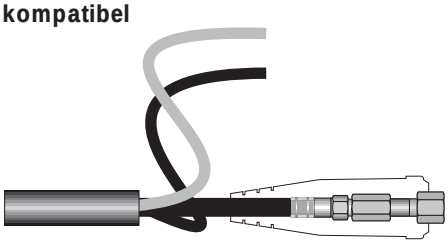

9

BCS-12 kompatibel
7/8''-14UNF

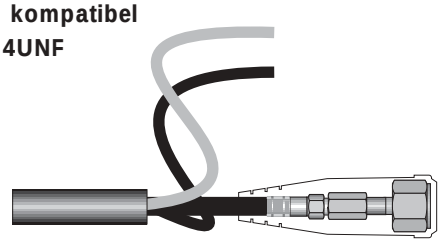

10

BCS-15 kompatibel
9/16''-18UNF

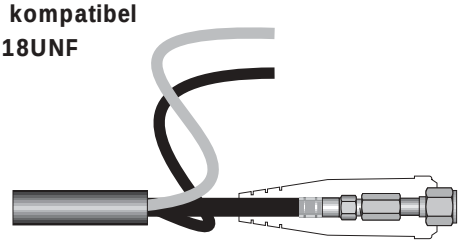

11

BCS-16 kompatibel
7/8''-14UNF LH

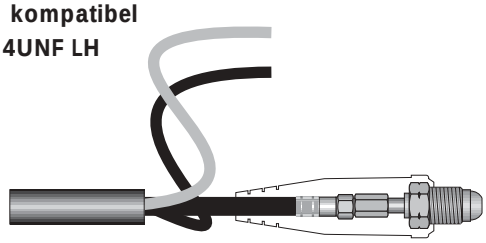

12

BCS-17 kompatibel
BSB 10-25

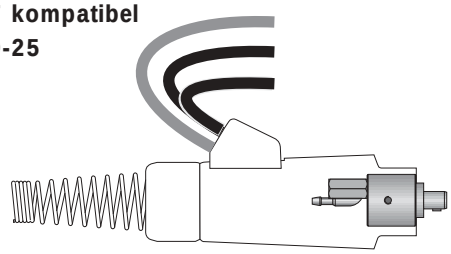

13

BCS-19 kompatibel
Oerlikon

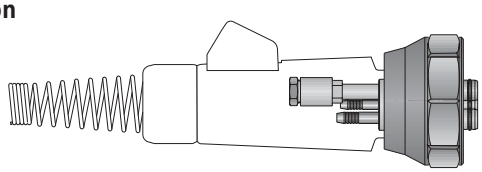

14

Änderungen vorbehalten. Garantie nur auf Original ABICOR BINZEL-Ersatzteile.

BCS-20 kompatibel Dalex (Gas zentral NW 11)

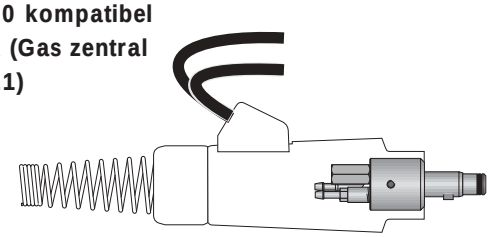

15

BCS-21 kompatibel Dalex (Kühlmittel-rücklauf zentral NW 11)

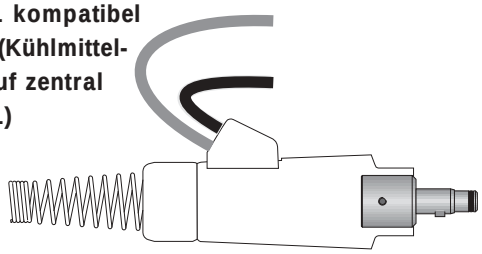

16

BCS-22 kompatibel BSB 10-25

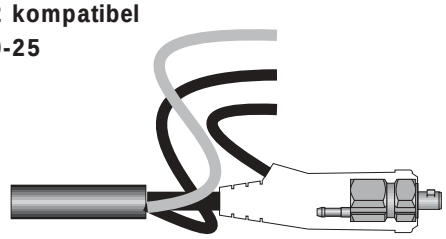

17

BCS-25 kompatibel Oerlikon (Gas zentral NW 12)

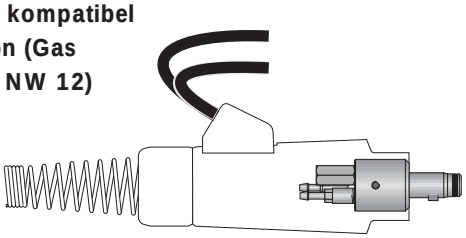

18

BCS-26 kompatibel BSB 35-50 Lincoln (Gas zentral)

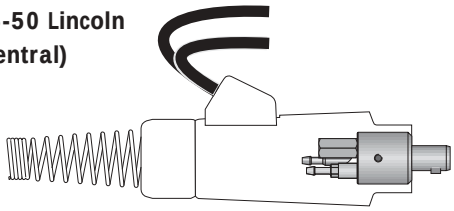

19

BCS-33 kompatibel SAF (Gas zentral NW 12,2)

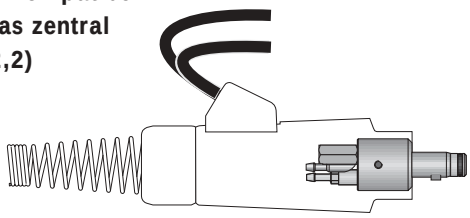

20

BCS-35 kompatibel Kemppi (TTC Serie)

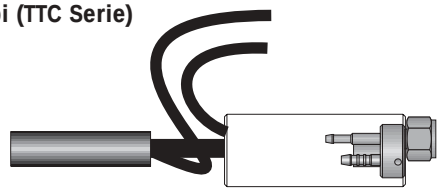

21

Anschlussmodule für ABITIG® 300 W-MT

Pos.	Beschreibung	Angaben	Ident-Nr.	Preis per Stck./m (€)	Waren-gruppe
	BCS-00 kompatibel BSB 35-50				
1	BCS-00 Anschlussmodul		771.0521		2005
1	Gummimuffe		500.0272		9010
1	Schlauch Ø 3,9x1,5	100 m	109.0011		4050
1	Einohrklemme Ø 8,2 mm mit Einlagering (Kennzeichnung 8,7)	VE 20 Stck.	173.0005		9010
	BCS-01 kompatibel BSB 35-50				
2	BCS-01 Anschlussmodul		770.0518		2005
2	Knickschutz-Gehäuse		500.0218		9010
2	Knickschutz-Deckel		500.0230		9010
2	Zugentlastung		400.0413		9010
2	Schlauchführung 1		500.0284		9010
2	Verschlußring NW 31		400.0297		9010
2	Knickschutzfeder		500.0227		9010
2	Zylinderkopfschraube M4x6	VE 20 Stck.	000.0552		9010
2	Verschlusskappe 2	VE 20 Stck.	500.0362		9010
2	Schlauch Ø 3,9x1,5	100 m	109.0011		4050
2	Einohrklemme Ø 8,2 mm mit Einlagering (Kennzeichnung 8,7)	VE 20 Stck.	173.0005		9010
	BCS-02 kompatibel Lorch (Gas zentral NW 6)				
3	BCS-02 Anschlussmodul		772.0512		2005
3	Knickschutz-Gehäuse		500.0218		9010
3	Knickschutz-Deckel		500.0230		9010
3	Zugentlastung		400.0413		9010
3	Schlauchführung 1		500.0284		9010
3	Verschlußring NW 31		400.0297		9010
3	Knickschutzfeder		500.0227		9010
3	Zylinderkopfschraube M4x6	VE 20 Stck.	000.0552		9010
3	Verschlusskappe 2	VE 20 Stck.	500.0362		9010
3	Schlauch Ø 3,9x1,5	100 m	109.0011		4050
3	Einohrklemme Ø 8,2 mm mit Einlagering (Kennzeichnung 8,7)	VE 20 Stck.	173.0005		9010
3	Einohrklemme Ø 7,5 mm mit Einlagering (Kennzeichnung 8,0)	VE 20 Stck.	173.0007		9010
	BCS-03 kompatibel WZ-0				
4	BCS-03 Anschlussmodul		770.0583		2005
4	Knickschutz-Gehäuse		500.0218		9010
4	Knickschutz-Deckel		500.0230		9010
4	Zugentlastung		400.0413		9010
4	Schlauchführung 1		500.0284		9010
4	Verschlußring NW 31		400.0297		9010
4	Knickschutzfeder		500.0227		9010
4	Zylinderkopfschraube M4x6	VE 20 Stck.	000.0552		9010
4	Verschlusskappe 1	VE 20 Stck.	500.0251		9010
4	Anschlussmutter		500.0213		9010
4	Schlauch Ø 3,9x1,5	100 m	109.0011		4050
4	Einohrklemme Ø 8,2 mm mit Einlagering (Kennzeichnung 8,7)	VE 20 Stck.	173.0005		9010
4	Einohrklemme Ø 7,5 mm mit Einlagering (Kennzeichnung 8,0)	VE 20 Stck.	173.0007		9010
	BCS-04 kompatibel WTW-5				
5	BCS-04 Anschlussmodul		770.0557		2005
5	Knickschutz-Gehäuse		500.0218		9010
5	Knickschutz-Deckel		500.0230		9010
5	Zugentlastung		400.0413		9010
5	Schlauchführung 1		500.0284		9010
5	Verschlußring NW 31		400.0297		9010
5	Knickschutzfeder		500.0227		9010
5	Zylinderkopfschraube M4x6	VE 20 Stck.	000.0552		9010
5	Verschlusskappe 1	VE 20 Stck.	500.0251		9010
5	Anschlussmutter		500.0213		9010
5	Schlauch Ø 3,9x1,5	100 m	109.0011		4050

Pos.	Beschreibung	Angaben	Ident-Nr.	Preis per Stck./m (€)	Waren-gruppe
5	Einohrklemme Ø 8,2 mm mit Einlagering (Kennzeichnung 8,7)	VE 20 Stck.	173.0005		9010
5	Einohrklemme Ø 7,5 mm mit Einlagering (Kennzeichnung 8,0)	VE 20 Stck.	173.0007		9010
	BCS-05 kompatibel Cloos				
6	BCS-05 Anschlussmodul		770.0562		2005
6	Knickschutz-Gehäuse		500.0218		9010
6	Knickschutz-Deckel		500.0230		9010
6	Zugentlastung		400.0413		9010
6	Schlauchführung 1		500.0210		9010
6	Verschlußring NW 31		400.0297		9010
6	Knickschutzfeder		500.0227		9010
6	Zylinderkopfschraube M4x6	VE 20 Stck.	000.0552		9010
6	Verschlusskappe 2	VE 20 Stck.	500.0362		9010
	BCS-06 kompatibel G3/8”				
7	BCS-06 Anschlussmodul		770.0573		2005
7	Gummimuffe		500.0300		4001
	BCS-07 kompatibel ZA 9-polig				
8	BCS-07 Anschlussmodul		772.0509		2005
8	Zwischenring		771.0502		9010
8	Anschlussstück		772.0505		2005
8	Knickschutz-Gehäuse		500.0218		9010
8	Knickschutz-Deckel		500.0230		9010
8	Zugentlastung		400.0413		9010
8	Schlauchführung 1		500.0284		9010
8	Verschlußring NW 31		400.0297		9010
8	Knickschutzfeder		500.0227		9010
8	Zylinderkopfschraube M4x6	VE 20 Stck.	000.0552		9010
8	Verschlusskappe 2	VE 20 Stck.	500.0362		9010
8	Anschlussmutter		501.0127		9010
8	Schlauch Ø 3,9x1,5	100 m	109.0011		4050
8	Einohrklemme Ø 8,2 mm mit Einlagering (Kennzeichnung 8,7)	VE 20 Stck.	173.0005		9010
8	Einohrklemme Ø 7,5 mm mit Einlagering (Kennzeichnung 8,0)	VE 20 Stck.	173.0007		9010
	BCS-08 kompatibel M12x1				
9	BCS-08 Anschlussmodul		771.0572		2005
9	Gummimuffe		500.0300		4001
	BCS-12 kompatibel 7/8”-14UNF				
10	BCS-12 Anschlussmodul		772.0586		2005
10	Gummimuffe		500.0300		4001
	BCS-15 kompatibel 9/16”-18UNF				
11	BCS-15 Anschlussmodul		771.0574		2005
11	Gummimuffe		500.0300		4001
	BCS-16 kompatibel 7/8”-14UNF LH				
12	BCS-16 Anschlussmodul		772.0587		2005
12	Gummimuffe		500.0300		4001
	BCS-17 kompatibel BSB 10-25				
13	BCS-17 Anschlussmodul		772.0581		2005
13	Knickschutz-Gehäuse		500.0218		9010
13	Knickschutz-Deckel		500.0230		9010
13	Zugentlastung		400.0413		9010
13	Schlauchführung 1		500.0284		9010
13	Verschlußring NW 31		400.0297		9010
13	Knickschutzfeder		500.0227		9010
13	Zylinderkopfschraube M4x6	VE 20 Stck.	000.0552		9010
13	Verschlusskappe 2	VE 20 Stck.	500.0362		9010
13	Schlauch Ø 3,9x1,5	100 m	109.0011		4050
13	Einohrklemme Ø 8,2 mm mit Einlagering (Kennzeichnung 8,7)	VE 20 Stck.	173.0005		9010
	BCS-19 kompatibel Oerlikon				

Anschlussmodule für ABITIG® 300 W-MT

Pos.	Beschreibung	Angaben	Ident-Nr.	Preis per Stck./m (€)	Waren-gruppe
14	BCS-19 Anschlussmodul		773.0511		2005
14	Nippel		773.0519		2005
14	Anschlussmutter		772.0597		2005
14	Knickschutz-Gehäuse		500.0218		9010
14	Knickschutz-Deckel		500.0230		9010
14	Zugentlastung		400.0413		9010
14	Schlauchführung 1		500.0210		9010
14	Verschlußring NW 31		400.0297		9010
14	Knickschutzfeder		500.0227		9010
14	Zylinderkopfschraube M4x6	VE 20 Stck.	000.0552		9010
14	Verschlusskappe 2	VE 20 Stck.	500.0362		9010
14	Einohrklemme Ø 5,7 mm mit Einlagering (Kennzeichnung 6,1)	VE 20 Stck.	173.0008		9010
	BCS-20 kompatibel Dalex (Gas zentral NW 11)				
15	BCS-20 Anschlussmodul		770.0523		2005
15	Knickschutz-Gehäuse		500.0218		9010
15	Knickschutz-Deckel		500.0230		9010
15	Zugentlastung		400.0413		9010
15	Schlauchführung 1		500.0284		9010
15	Verschlußring NW 31		400.0297		9010
15	Knickschutzfeder		500.0227		9010
15	Zylinderkopfschraube M4x6	VE 20 Stck.	000.0552		9010
15	Verschlusskappe 2	VE 20 Stck.	500.0362		9010
15	Schlauch Ø 3,9x1,5	100 m	109.0011		4050
15	Einohrklemme Ø 8,2 mm mit Einlagering (Kennzeichnung 8,7)	VE 20 Stck.	173.0005		9010
15	Einohrklemme Ø 7,5 mm mit Einlagering (Kennzeichnung 8,0)	VE 20 Stck.	173.0007		9010
	BCS-21 kompatibel Dalex (Kühlmittelrücklauf zentral NW 11)				
16	BCS-21 Anschlussmodul		773.0534		2005
16	Knickschutz-Gehäuse		500.0218		9010
16	Knickschutz-Deckel		500.0230		9010
16	Zugentlastung		400.0413		9010
16	Schlauchführung 1		500.0284		9010
16	Verschlußring NW 31		400.0297		9010
16	Knickschutzfeder		500.0227		9010
16	Zylinderkopfschraube M4x6	VE 20 Stck.	000.0552		9010
16	Verschlusskappe 2	VE 20 Stck.	500.0362		9010
	BCS-22 kompatibel BSB 10-25				
17	BCS-22 Anschlussmodul		771.0525		2005
17	Gummimuffe		500.0272		9010
17	Schlauch Ø 3,9x1,5	100 m	109.0011		4050
17	Einohrklemme Ø 8,2 mm mit Einlagering (Kennzeichnung 8,7)	VE 20 Stck.	173.0005		9010
	BCS-25 kompatibel Oerlikon (Gas zentral NW 12)				
18	BCS-25 Anschlussmodul		773.0536		2005
18	Knickschutz-Gehäuse		500.0218		9010
18	Knickschutz-Deckel		500.0230		9010
18	Zugentlastung		400.0413		9010
18	Schlauchführung 1		500.0284		9010
18	Verschlußring NW 31		400.0297		9010
18	Knickschutzfeder		500.0227		9010
18	Zylinderkopfschraube M4x6	VE 20 Stck.	000.0552		9010
18	Verschlusskappe 2	VE 20 Stck.	500.0362		9010
18	Schlauch Ø 3,9x1,5	100 m	109.0011		4050
18	Einohrklemme Ø 8,2 mm mit Einlagering (Kennzeichnung 8,7)	VE 20 Stck.	173.0005		9010
18	Einohrklemme Ø 7,5 mm mit Einlagering (Kennzeichnung 8,0)	VE 20 Stck.	173.0007		9010
	BCS-26 kompatibel BSB 35-50 Lincoln (Gas zentral)				
19	BCS-26 Anschlussmodul		772.0516		2005
19	Knickschutz-Gehäuse		500.0218		9010

Pos.	Beschreibung	Angaben	Ident-Nr.	Preis per Stck./m (€)	Waren-gruppe
19	Knickschutz-Deckel		500.0230		9010
19	Zugentlastung		400.0413		9010
19	Schlauchführung 1		500.0284		9010
19	Verschlußring NW 31		400.0297		9010
19	Knickschutzfeder		500.0227		9010
19	Zylinderkopfschraube M4x6	VE 20 Stck.	000.0552		9010
19	Verschlusskappe 2	VE 20 Stck.	500.0362		9010
19	Schlauch Ø 3,9x1,5	100 m	109.0011		4050
19	Einohrklemme Ø 8,2 mm mit Einlagering (Kennzeichnung 8,7)	VE 20 Stck.	173.0005		9010
19	Einohrklemme Ø 7,5 mm mit Einlagering (Kennzeichnung 8,0)	VE 20 Stck.	173.0007		9010
	BCS-33 kompatibel SAF (Gas zentral NW 12,2)				
20	BCS-33 Anschlussmodul		773.0537		2005
20	Knickschutz-Gehäuse		500.0218		9010
20	Knickschutz-Deckel		500.0230		9010
20	Zugentlastung		400.0413		9010
20	Schlauchführung 1		500.0284		9010
20	Verschlußring NW 31		400.0297		9010
20	Knickschutzfeder		500.0227		9010
20	Zylinderkopfschraube M4x6	VE 20 Stck.	000.0552		9010
20	Verschlusskappe 2	VE 20 Stck.	500.0362		9010
20	Schlauch Ø 3,9x1,5	100 m	109.0011		4050
20	Einohrklemme Ø 8,2 mm mit Einlagering (Kennzeichnung 8,7)	VE 20 Stck.	173.0005		9010
20	Einohrklemme Ø 7,5 mm mit Einlagering (Kennzeichnung 8,0)	VE 20 Stck.	173.0007		9010
	BCS-35 kompatibel Kemppi (TTC Serie)				
21	BCS-35 Anschlussmodul		773.0558		2005
21	Anschlussgehäuse		772.0519		2005
21	Linsensenkschraube M4x6	VE 20 Stck.	009.0201		9010
21	Schlauch Ø 3,9x1,5	100 m	109.0011		4050
21	Einohrklemme Ø 8,2 mm mit Einlagering (Kennzeichnung 8,7)	VE 20 Stck.	173.0005		9010
21	Einohrklemme Ø 7,5 mm mit Einlagering (Kennzeichnung 8,0)	VE 20 Stck.	173.0007		9010

Raum für Notizen

Steuerleitungsstecker *BLS* passend für alle gängigen WIG-Schweiß-stromquellen

Steuerleitungsstecker

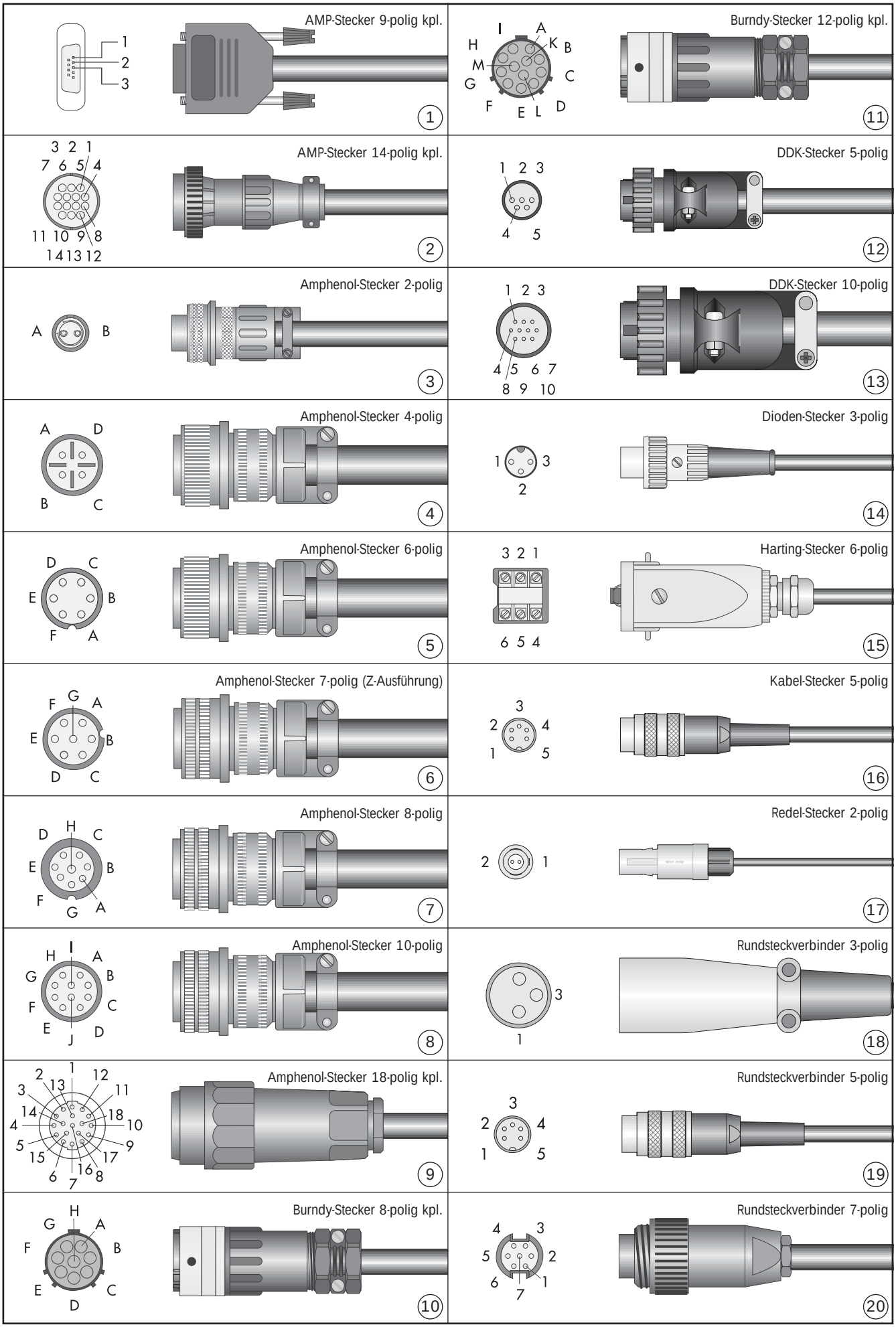

Änderungen vorbehalten. Garantie nur auf Original ABICOR BINZEL-Ersatzteile.

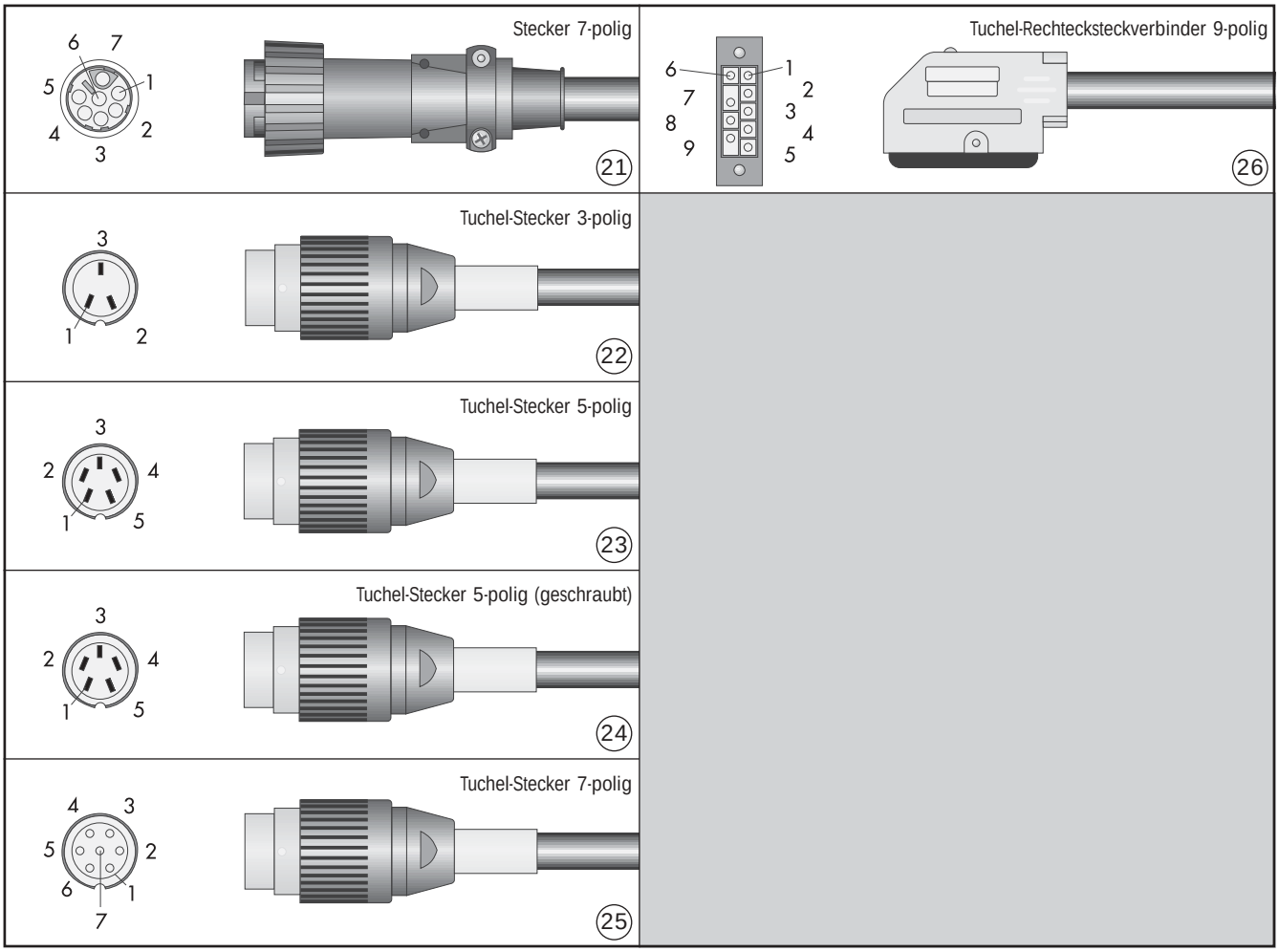

Pos.	Beschreibung	Angaben	Ident-Nr.	Preis per Stck./m (€)	Waren-gruppe
1	AMP-Stecker 9-polig kpl.		175.0403		9010
2	AMP-Stecker 14-polig kpl.		175.0404		9010
3	Amphenol-Stecker 2-polig		175.0067		9010
4	Amphenol-Stecker 4-polig		175.0006		9010
5	Amphenol-Stecker 6-polig		175.0005		9010
6	Amphenol-Stecker 7-polig (Z-Ausführung)		175.0382		9010
7	Amphenol-Stecker 8-polig		175.0247		9010
8	Amphenol-Stecker 10-polig		175.0064		9010
9	Amphenol-Stecker 18-polig kpl.		175.0405		9010
10	Burndy-Stecker 8-polig kpl.		175.0406		9010
11	Burndy-Stecker 12-polig kpl.		175.0407		9010
12	DDK-Stecker 5-polig		175.0343		9010
13	DDK-Stecker 10-polig		175.0344		9010
14	Dioden-Stecker 3-polig		175.0290		9010
15	Harting-Stecker 6-polig		175.0301		9010
16	Kabel-Stecker 5-polig		175.0063		9010
17	Redel-Stecker 2-polig		175.0400		9010
18	Rundsteckverbinder 3-polig		175.0341		9010
19	Rundsteckverbinder 5-polig		175.0377		9010
20	Rundsteckverbinder 7-polig		175.0155		9010
21	Stecker 7-polig		175.0249		9010
22	Tuchel-Stecker 3-polig		175.0009		9010
23	Tuchel-Stecker 5-polig		175.0011		9010
24	Tuchel-Stecker 5-polig (geschraubt)		175.0012		9010
25	Tuchel-Stecker 7-polig		175.0273		9010
26	Tuchel-Rechteck-steckverbinder 9-polig		175.0046		9010

Raum für Notizen

Schlauchanschluss-komponenten *BHC* für maschinenseitige Anschlüsse

luft- und flüssiggekühlt

Schlauchanschlüsse

Pos.	Beschreibung	Angaben	Ident-Nr.	Preis per Stck./m (€)	Waren-gruppe
	Stecknippel				
o. Abb.	Stecknippel NW 2,7	VE 10 Stck.	501.0126		9010
o. Abb.	Stecknippel NW 2,7 (Migatronic)	VE 10 Stck.	501.2223		9010
o. Abb.	Stecknippel NW 5	VE 20 Stck.	501.2165		9010
o. Abb.	Stecknippel NW 5 (Dalex)		501.2251		9010
o. Abb.	Stecknippel NW 7,2	VE 10 Stck.	501.2230		9010
	Überwurfmutter				
o. Abb.	Überwurfmutter G 1/8”	VE 10 Stck.	710.0014		9010
o. Abb.	Überwurfmutter G 1/4”	VE 10 Stck.	500.0082		9010
o. Abb.	Überwurfmutter G 1/4” (Esseti)	VE 10 Stck.	500.0364		9010
o. Abb.	Überwurfmutter G 3/8”	VE 10 Stck.	500.0081		9010
o. Abb.	Überwurfmutter 9/16”-18G UNF	VE 10 Stck.	500.0106		9010
o. Abb.	Überwurfmutter 5/8”-18G	VE 10 Stck.	500.0162		9010
o. Abb.	Überwurfmutter M12x1	VE 10 Stck.	500.0110		9010
	Überwurfschraube				
o. Abb.	Überwurfschraube 5/8”-18G	VE 10 Stck.	500.0121		9010
o. Abb.	Überwurfschraube 5/8”-18G l.h.	VE 10 Stck.	500.0122		9010
	Schlauchtülle				
o. Abb.	Schlauchtülle für G 1/8”	VE 10 Stck.	717.0016		2005
o. Abb.	Schlauchtülle für G 1/4”	VE 10 Stck.	500.0247		9010
o. Abb.	Schlauchtülle für G 3/8”	VE 10 Stck.	500.0248		9010
o. Abb.	Schlauchtülle für 9/16”-18G UNF	VE 10 Stck.	500.0203		9010
o. Abb.	Schlauchtülle für 5/8”-18G	VE 10 Stck.	500.0317		9010
o. Abb.	Schlauchtülle für M12x1	VE 10 Stck.	500.0112		9010
	Schnellkupplung				
o. Abb.	Schnellkupplung NW 5		177.0007		1092
	Kennzeichnungsscheibe				
o. Abb.	Kennzeichnungsscheibe rot	VE 20 Stck.	501.2166		9010
o. Abb.	Kennzeichnungsscheibe blau	VE 20 Stck.	501.2167		9010
	Einohrklemme				
o. Abb.	Einohrklemme Ø 5,7 mm mit Einlagering (Kennzeichnung 6,1)	VE 20 Stck.	173.0008		9010
o. Abb.	Einohrklemme Ø 6,2 mm mit Einlagering (Kennzeichnung 6,6)	VE 20 Stck.	173.0006		9010
o. Abb.	Einohrklemme Ø 7,5 mm mit Einlagering (Kennzeichnung 8,0)	VE 20 Stck.	173.0007		9010
o. Abb.	Einohrklemme Ø 8,2 mm mit Einlagering (Kennzeichnung 8,7)	VE 20 Stck.	173.0005		9010
o. Abb.	Einohrklemme Ø 9,0 mm mit Einlagering (Kennzeichnung 9,5)	VE 20 Stck.	173.0001		9010

WIG-Schweißbrenner *ABITIG®* mit Drehventil luftgekühlt

- Drehventil zur Gasregulierung direkt am Brennerkörper
- Leichte und flexible Schlauchpakete für alle gängigen WIG-Schweißanlagen
- Verschleißteile kompatibel zum internationalen Standard

Technische Daten nach EN 60 974-7

WIG-Schweißbrenner „ABITIG®“ mit Drehventil (luftgekühlt)

Typ	Belastung (A) DC	Belastung (A) AC	ED (%)	Elektroden-ø (mm)
ABITIG® 9 V	110	80	35	0,5 - 1,6
ABITIG® 17 V / 17 FV	140	100	35	0,5 - 2,4
ABITIG® 26 V / 26 FV	180	130	35	0,5 - 4,0

F=Flexibel. Technische Änderungen vorbehalten.

WIG-Schweißbrenner ABITIG® 9 V / 17 V / 17 FV

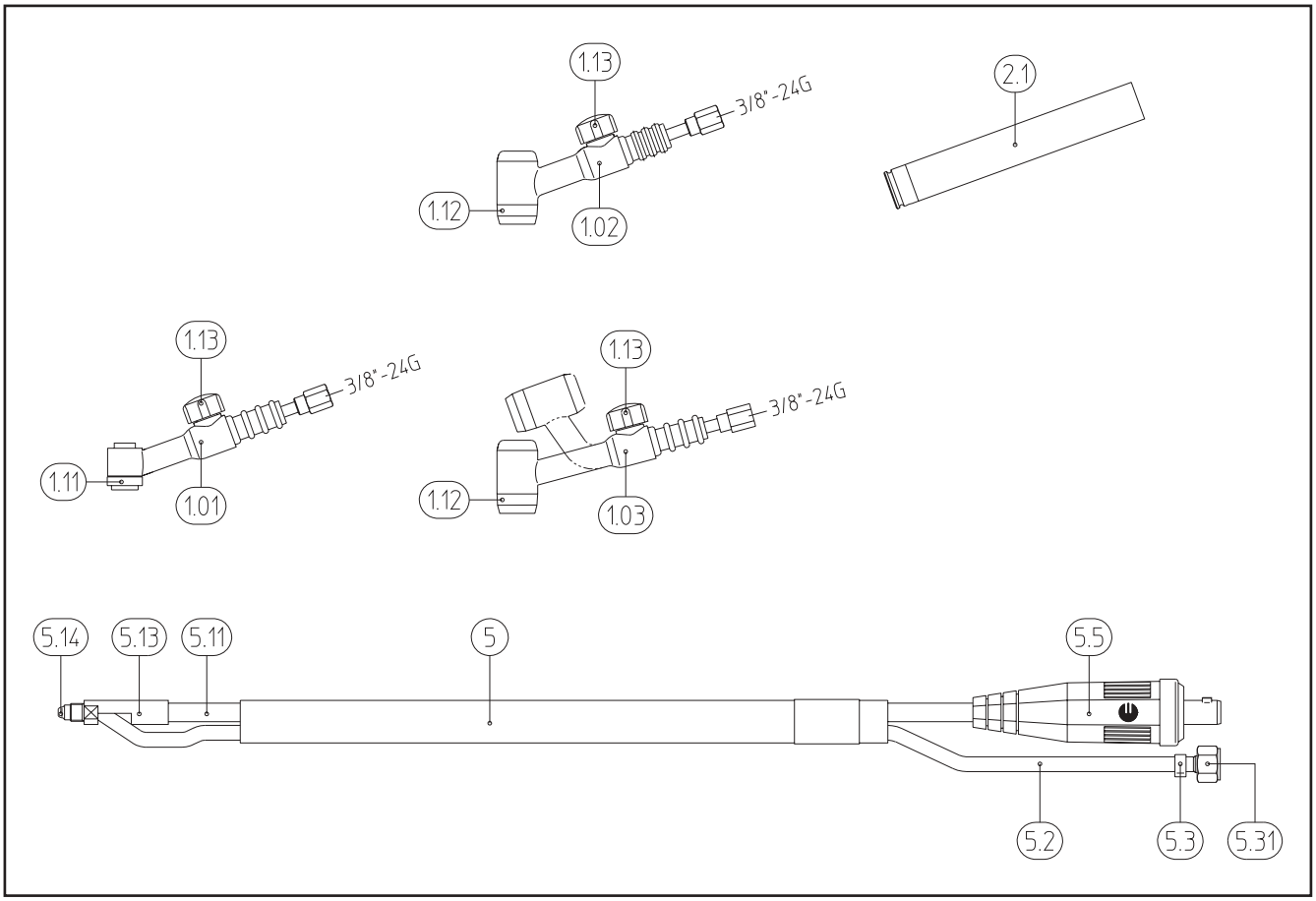

Pos.	Beschreibung	Angaben	Ident-Nr.	Preis per Stck./m (€)	Waren-gruppe
	Brenner				
	ABITIG® 9 V; mit Drehventil; Stecker 10-25; 4,00 m lang		706.5057		2011
	ABITIG® 9 V; mit Drehventil; Stecker 10-25; 8,00 m lang		706.5058		2011
	ABITIG® 17 V; mit Drehventil; Stecker 10-25; 4,00 m lang		706.1057		2011
	ABITIG® 17 V; mit Drehventil; Stecker 10-25; 8,00 m lang		706.1058		2011
	ABITIG® 17 V; mit Drehventil; Stecker 35-50; 4,00 m lang		706.1037		2011
	ABITIG® 17 V; mit Drehventil; Stecker 35-50; 8,00 m lang		706.1038		2011
	ABITIG® 17 FV; mit Drehventil; Stecker 10-25; 4,00 m lang		706.1157		2011
	ABITIG® 17 FV; mit Drehventil; Stecker 10-25; 8,00 m lang		706.1158		2011
	ABITIG® 17 FV; mit Drehventil; Stecker 35-50; 4,00 m lang		706.1137		2011
	ABITIG® 17 FV; mit Drehventil; Stecker 35-50; 8,00 m lang		706.1138		2011
	Brennerkörper				
1.01	Brennerkörper ABITIG® 9 V		705.0007		2002
1.02	Brennerkörper ABITIG® 17 V		705.0038		2002
1.03	Brennerkörper ABITIG® 17 FV (flexibel)		703.0010		2002
1.11	Isolierring	VE 10 Stck.	702.0055		2003
1.12	Isolierring	VE 10 Stck.	703.0012		2003
1.13	Drehventil ABITIG® 9 V / 17 V / 17 FV		705.0046		2005
	Handgriff				
2.1	Griffrohr ABITIG® 9 V / ABITIG® 17 V / ABITIG® 17 FV		705.1440		2005
	Schlauchpaket				
5	Außenschlauch Gummi Ø 20x1,5	80 m	105.0005		4050
5.11	Stromkabel ABITIG® 9 V / 17 V / 17 FV	100 m	113.0003		4001
5.13	Schlauchtülle für 3/8"-24G	VE 10 Stck.	717.0015		2005
5.14	Stromanschluss 3/8"-24G		717.0014		2005
5.2	Schlauch Ø 3x1,5	100 m	102.0124		4050
5.3	Einohrklemme Ø 7,5 mm mit Einlagering (Kennzeichnung 8,0)	VE 20 Stck.	173.0007		9010
5.31	Überwurfmutter G 1/4"	VE 10 Stck.	500.0082		9010

Änderungen vorbehalten. Garantie nur auf Original ABICOR BINZEL-Ersatzteile.

Pos.	Beschreibung	Angaben	Ident-Nr.	Preis per Stck./m (€)	Waren-gruppe
5.31	Schlauchtülle für G 1/4”	VE 10 Stck.	500.0247		9010
5.5	BCC-1 (kompatibel 10-25) kpl. für ABITIG® 9 V / 17 V / 17 FV		511.0146		4001
5.5	Gummimuffe		500.0301		4001
5.5	Kabelstecker		511.0129		4001
5.5	Spannschraube		511.0130		4001
5.5	BCC-2 (kompatibel 35-50) kpl. für ABITIG® 9 V / 17 V / 17 FV		511.0148		4001
5.5	Gummimuffe		500.0300		4001
5.5	Kabelstecker		511.0128		4001
5.5	Spannschraube		511.0137		4001

WIG-Schweißbrenner ABITIG® 26 V / 26 FV

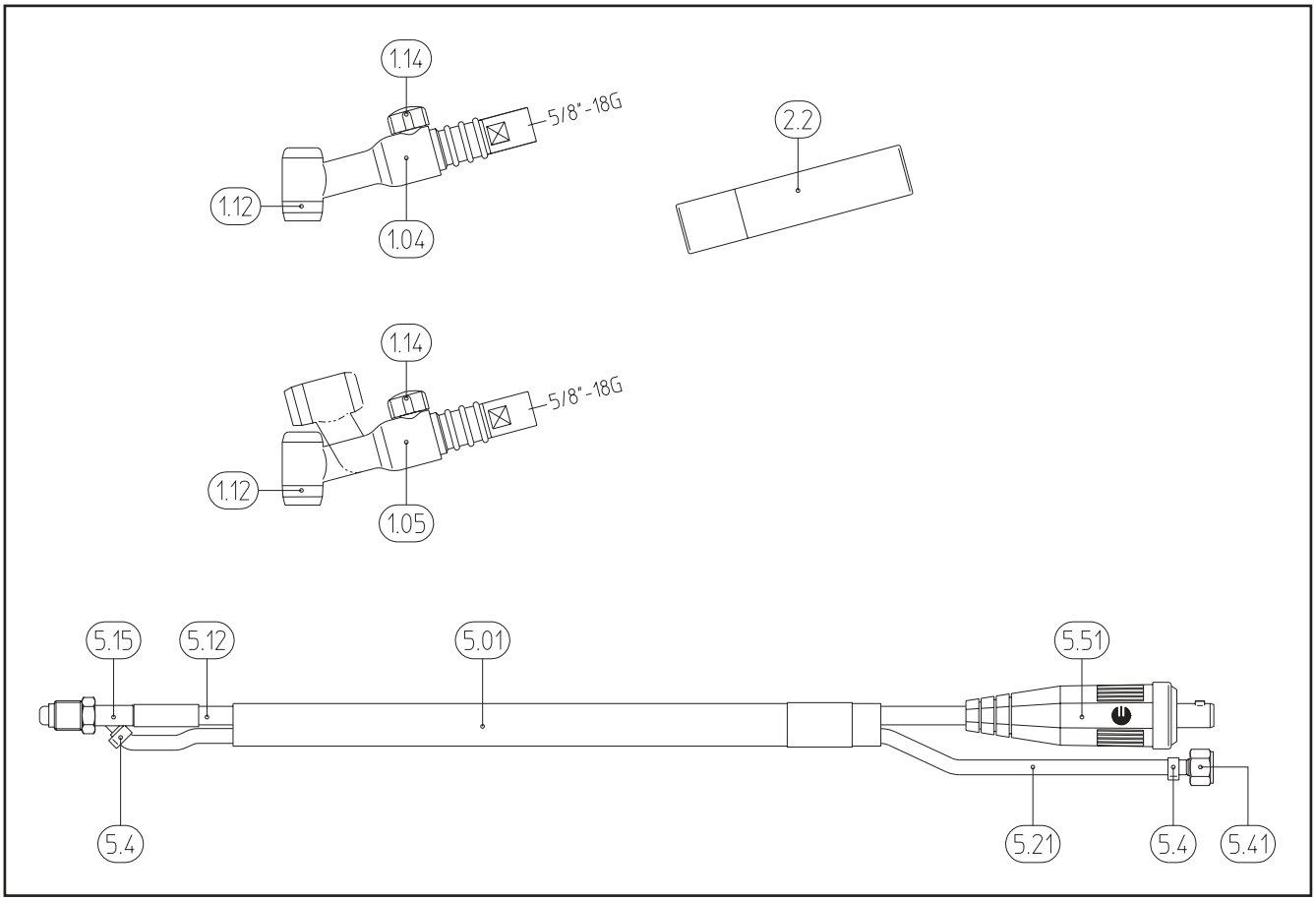

Pos.	Beschreibung	Angaben	Ident-Nr.	Preis per Stck./m (€)	Waren-gruppe
	Brenner				
	ABITIG® 26 V; mit Drehventil; Stecker 35-50; 4,00 m lang		706.4037		2011
	ABITIG® 26 V; mit Drehventil; Stecker 35-50; 8,00 m lang		706.4038		2011
	ABITIG® 26 FV; mit Drehventil; Stecker 35-50; 4,00 m lang		706.4137		2011
	ABITIG® 26 FV; mit Drehventil; Stecker 35-50; 8,00 m lang		706.4138		2011
	Brennerkörper				
1.04	Brennerkörper ABITIG® 26 V		705.0091		2002
1.05	Brennerkörper ABITIG® 26 FV (flexibel)		703.0290		2002
1.12	Isolierring	VE 10 Stck.	703.0012		2003
1.14	Drehventil ABITIG® 26 V / 26 FV		705.0097		2005
	Handgriff				
2.2	Griffrohr		705.0096		2005
	Schlauchpaket				
5.01	Außenschlauch Gummi Ø 25x1,5	40 m	105.0019		4050
5.12	Stromkabel ABITIG® 26 V / 26 FV	100 m	113.0012		4001
5.15	Strom-Gasanschluß 5/8"-18G		726.0002		2005
5.21	Schlauch 30 schwarz Ø 4,9x1,5	100 m	109.0040		4050
5.4	Einohrklemme Ø 9,0 mm mit Einlagering (Kennzeichnung 9,5)	VE 20 Stck.	173.0001		9010
5.41	Schlauchtülle für G 1/4"	VE 10 Stck.	500.0087		9010
5.41	Überwurfmutter G 1/4"	VE 10 Stck.	500.0082		9010
5.51	BCC-2 (kompatibel 35-50) kpl. für ABITIG® 26 V / 26 FV		511.0150		4001
5.51	Gummimuffe		500.0300		4001
5.51	Kabelstecker		511.0128		4001
5.51	Spannschraube		511.0132		4001

Änderungen vorbehalten. Garantie nur auf Original ABICOR BINZEL-Ersatzteile.

WIG-Automaten-Schweißbrenner
AUT-WIG & ABITIG® MT
luft- und flüssiggekühlt

- Kompakte Bauform
- Leichte und flexible Schlauchpakete für alle gängigen WIG-Schweißanlagen
- Verschleißteile (AUT-WIG) kompatibel zum internationalen Standard
- ABITIG® MT mit voreinstellbarer Wolfram-Elektrode
- Prädestiniert für Schweißungen an Bauteilen einfacher Geometrien

AUT-WIG 20 G

ABITIG®-MT 300 W

■ Voreinstellbare Wolfram-Elektrode

Technische Daten nach EN 60 974-7

WIG-Automaten-Schweißbrenner „AUT-WIG“ (luft- und flüssiggekühlt)

Typ	Kühlung	Belastung (A) DC	Belastung (A) AC	ED (%)	Elektroden-ø (mm)
AUT-WIG 20 G	luftgekühlt	200	180	60	0,5 - 3,2
AUT-WIG 200 W	flüssiggekühlt	220	200	100	0,5 - 3,2
AUT-WIG 400 W	flüssiggekühlt	400	320	100	0,5 - 4,0

Technische Änderungen vorbehalten.

WIG-Automaten-Schweißbrenner „ABITIG®-MT“ (luft- und flüssiggekühlt)

Typ	Kühlung	Belastung (A) DC	Belastung (A) AC	ED (%)	Elektroden-ø (mm)
ABITIG®-MT 200	luftgekühlt	200	140	60	1,0 - 4,8
ABITIG®-MT 300 W	flüssiggekühlt	320	230	100	1,6 - 4,8

Technische Änderungen vorbehalten.

WIG-Automaten-Schweißbrenner AUT-WIG 20 G

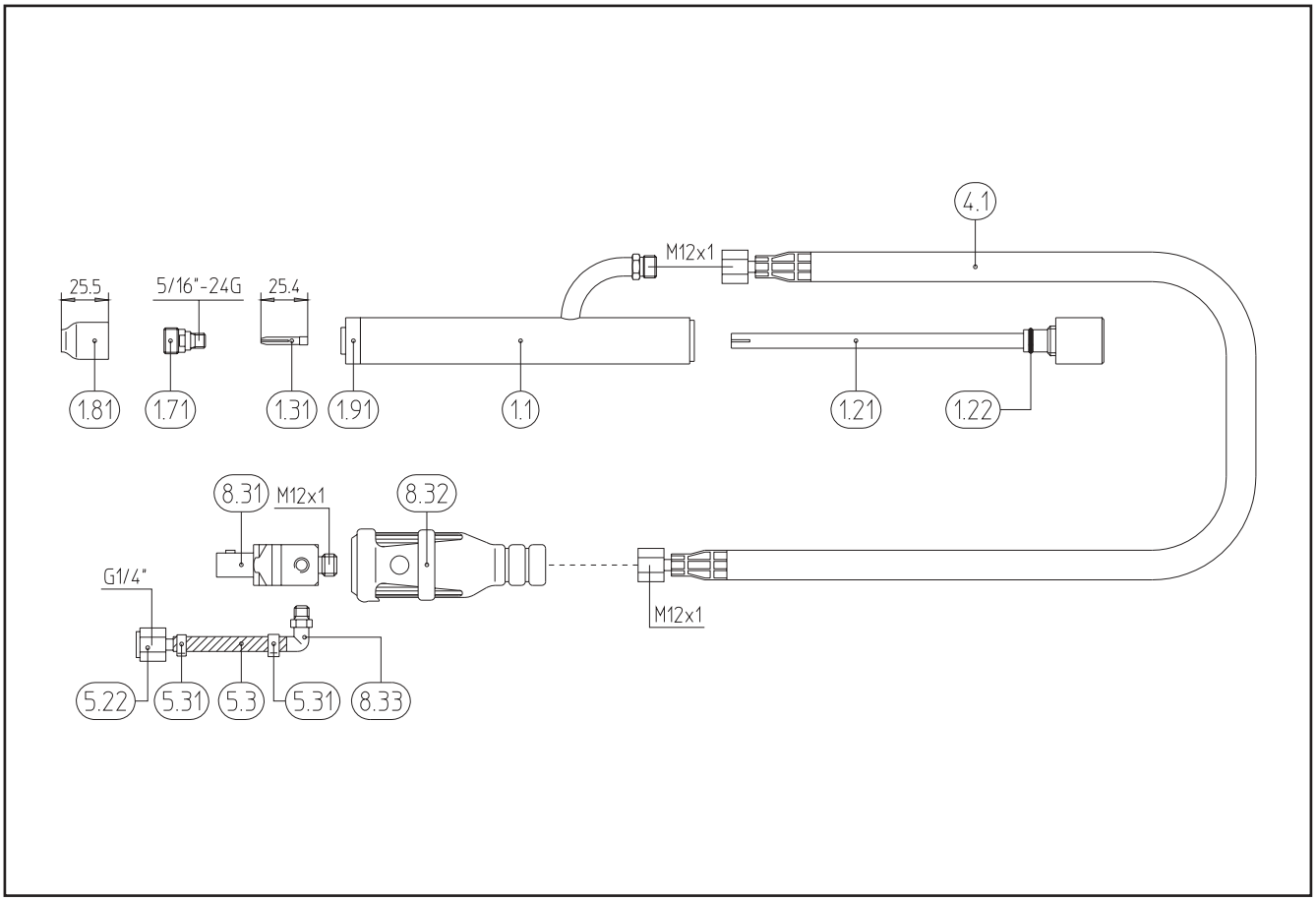

Pos.	Beschreibung	Angaben	Ident-Nr.	Preis per Stck./m (€)	Waren-gruppe
	Brenner				
	AUT-WIG 20 G; mit BSB 35-50; 4,00 m lang		791.0097		2015
	AUT-WIG 20 G; mit BSB 35-50; 8,00 m lang		791.0101		2015
	Brennerkörper				
1.1	Brennerkörper AUT-WIG 20 G mit Führungsrohr		791.0069		2002
1.1	Brennerkörper AUT-WIG 20 G ohne Führungsrohr		791.0079		2002
1.21	Führungsrohr kpl. AUT-WIG 20 G		791.0078		2005
1.22	O-Ring 9x2	VE 20 Stck.	165.0030		9010
1.91	Isolator	VE 5 Stck.	791.0098		2003
	Verschleißteile				
2.31	Spannhülse Ø 0,5 mm; 25,4 mm lang; (13N20)	VE 10 Stck.	701.0249		2007
2.31	Spannhülse Ø 1,0 mm; 25,4 mm lang; (13N21)	VE 10 Stck.	701.0250		2007
2.31	Spannhülse Ø 1,2 mm; 25,4 mm lang	VE 10 Stck.	701.0254		2007
2.31	Spannhülse Ø 1,6 mm; 25,4 mm lang; (13N22)	VE 10 Stck.	701.0251		2007
2.31	Spannhülse Ø 2,0 mm; 25,4 mm lang	VE 10 Stck.	701.0255		2007
2.31	Spannhülse Ø 2,4 mm; 25,4 mm lang; (13N23)	VE 10 Stck.	701.0252		2007
2.31	Spannhülse Ø 3,2 mm; 25,4 mm lang; (13N24)	VE 10 Stck.	701.0253		2007
2.71	Spannhülsengehäuse mit Gaslinse Ø 0,5 - 1,0 mm; (45V41 / 45V42)	VE 10 Stck.	701.0301		2008
2.71	Spannhülsengehäuse mit Gaslinse Ø 1,2 mm	VE 10 Stck.	701.0313		2008
2.71	Spannhülsengehäuse mit Gaslinse Ø 1,6 mm; (45V43)	VE 10 Stck.	701.0307		2008
2.71	Spannhülsengehäuse mit Gaslinse Ø 2,0 mm	VE 10 Stck.	701.0315		2008
2.71	Spannhülsengehäuse mit Gaslinse Ø 2,4 mm; (45V44)	VE 10 Stck.	701.0309		2008
2.71	Spannhülsengehäuse mit Gaslinse Ø 3,2 mm; (45V45)	VE 10 Stck.	701.0311		2008
2.81	Gasdüse, Keramik-; Gr. 4; Ø 6,5 mm; 25,5 mm lang; (53N58)	VE 10 Stck.	701.0317		2004
2.81	Gasdüse, Keramik-; Gr. 5; Ø 8,0 mm; 25,5 mm lang; (53N59)	VE 10 Stck.	701.0318		2004
2.81	Gasdüse, Keramik-; Gr. 6; Ø 9,5 mm; 25,5 mm lang; (53N60)	VE 10 Stck.	701.0319		2004
2.81	Gasdüse, Keramik-; Gr. 7; Ø 11,0 mm; 25,5 mm lang; (53N61)	VE 10 Stck.	701.0320		2004

Änderungen vorbehalten. Garantie nur auf Original ABICOR BINZEL-Ersatzteile.

Pos.	Beschreibung	Angaben	Ident-Nr.	Preis per Stck./m (€)	Waren-gruppe
	Schlauchpaket				
4.1	Strom-Gaskabel für 4,00 m (Einzel./BSB) AUT-WIG 20 G		163.0017		2005
4.1	Strom-Gaskabel für 8,00 m (Einzel./BSB) AUT-WIG 20 G		163.0018		2005
5.22	Überwurfmutter G 1/4”	VE 10 Stck.	500.0082		9010
5.22	Schlauchtülle für G 1/4”	VE 10 Stck.	500.0087		9010
5.3	Schlauch 22 schwarz Ø 5,5x1,5	100 m	109.0032		4050
5.31	Einohrklemme Ø 9,5 mm mit Einlagering (Kennzeichnung 10,0)	VE 20 Stck.	173.0002		9010
8.31	Stromanschluß		500.0060		2005
8.32	Gummimuffe		500.0141		2005
8.33	Schlauchanschluß	VE 10 Stck.	500.0255		2005

WIG-Automaten-Schweißbrenner AUT-WIG 200 W

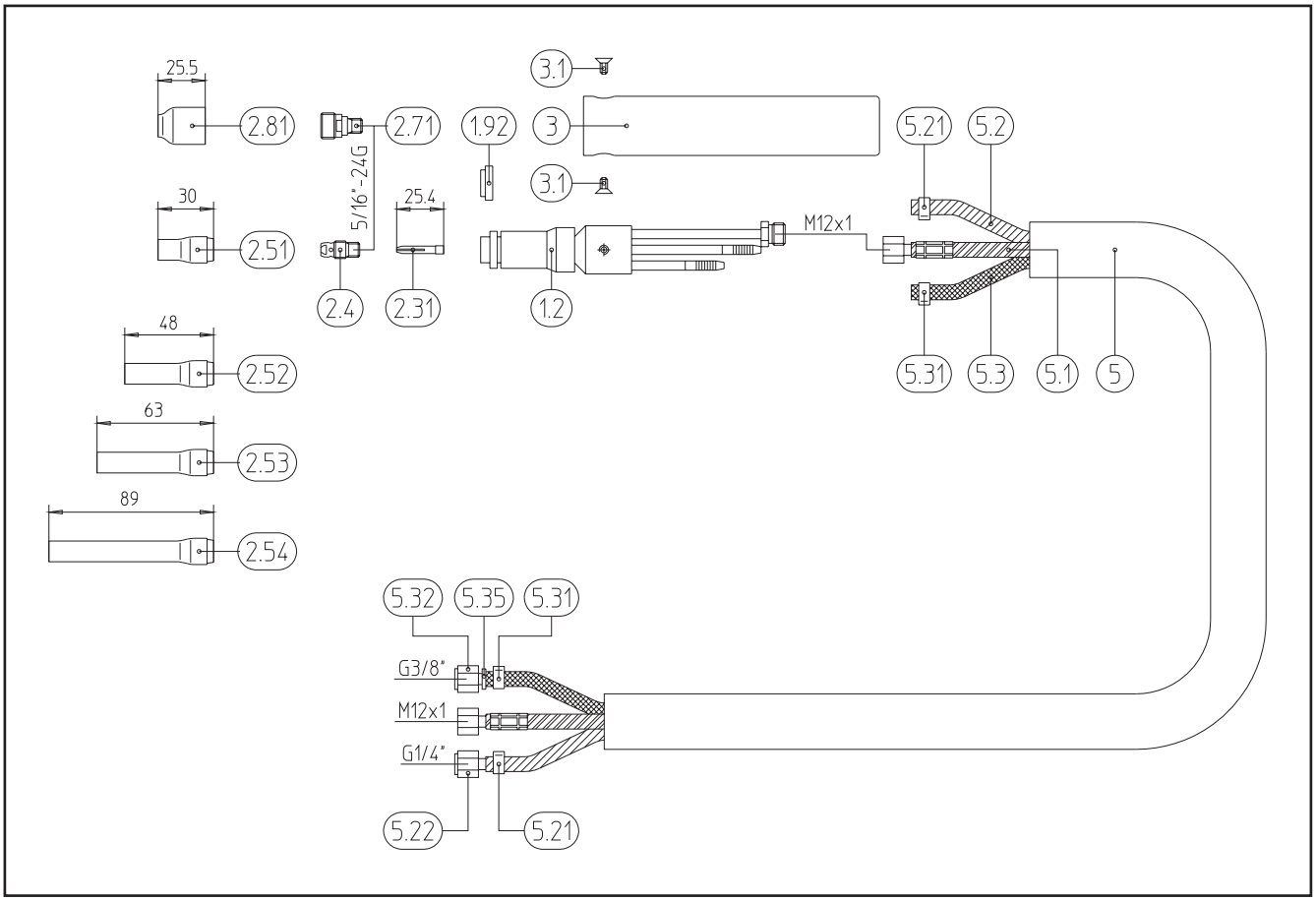

Pos.	Beschreibung	Angaben	Ident-Nr.	Preis per Stck./m (€)	Waren-gruppe
	Brenner				
	AUT-WIG 200 W; mit Einzelanschluß; 4,00 m lang		791.0082		2015
	AUT-WIG 200 W; mit Einzelanschluß; 8,00 m lang		791.0083		2015
	Brennerkörper				
1.2	Brennerkörper AUT-WIG 200 W		791.0013		2002
1.92	Isolierring	VE 10 Stck.	702.0055		2003
	Verschleißteile				
2.31	Spannhülse Ø 0,5 mm; 25,4 mm lang; (13N20)	VE 10 Stck.	701.0249		2007
2.31	Spannhülse Ø 1,0 mm; 25,4 mm lang; (13N21)	VE 10 Stck.	701.0250		2007
2.31	Spannhülse Ø 1,2 mm; 25,4 mm lang	VE 10 Stck.	701.0254		2007
2.31	Spannhülse Ø 1,6 mm; 25,4 mm lang; (13N22)	VE 10 Stck.	701.0251		2007
2.31	Spannhülse Ø 2,0 mm; 25,4 mm lang	VE 10 Stck.	701.0255		2007
2.31	Spannhülse Ø 2,4 mm; 25,4 mm lang; (13N23)	VE 10 Stck.	701.0252		2007
2.31	Spannhülse Ø 3,2 mm; 25,4 mm lang; (13N24)	VE 10 Stck.	701.0253		2007
2.4	Spannhülsengehäuse Ø 0,5 - 1,0 mm; (13N26)	VE 10 Stck.	701.0275		2008
2.4	Spannhülsengehäuse Ø 1,2 mm	VE 10 Stck.	701.0279		2008
2.4	Spannhülsengehäuse Ø 1,6 mm; (13N27)	VE 10 Stck.	701.0276		2008
2.4	Spannhülsengehäuse Ø 2,0 mm	VE 10 Stck.	701.0280		2008
2.4	Spannhülsengehäuse Ø 2,4 mm; (13N28)	VE 10 Stck.	701.0277		2008
2.4	Spannhülsengehäuse Ø 3,2 mm; (13N29)	VE 10 Stck.	701.0278		2008
2.51	Gasdüse, Keramik-; Gr. 4; Ø 6,5 mm; 30,0 mm lang; (13N08)	VE 10 Stck.	701.0281		2004
2.51	Gasdüse, Keramik-; Gr. 5; Ø 8,0 mm; 30,0 mm lang; (13N09)	VE 10 Stck.	701.0282		2004
2.51	Gasdüse, Keramik-; Gr. 6; Ø 9,5 mm; 30,0 mm lang; (13N10)	VE 10 Stck.	701.0283		2004
2.51	Gasdüse, Keramik-; Gr. 7; Ø 11,0 mm; 30,0 mm lang; (13N11)	VE 10 Stck.	701.0284		2004
2.51	Gasdüse, Keramik-; Gr. 8; Ø 12,5 mm; 30,0 mm lang; (13N12)	VE 10 Stck.	701.0285		2004
2.51	Gasdüse, Keramik-; Gr. 10; Ø 16,0 mm; 30,0 mm lang; (13N13)	VE 10 Stck.	701.0286		2004
2.52	Gasdüse, Keramik-; Gr. 4; Ø 6,5 mm; 48,0 mm lang; (796F71)	VE 10 Stck.	701.0289		2004
2.52	Gasdüse, Keramik-; Gr. 5; Ø 8,0 mm; 48,0 mm lang; (796F72)	VE 10 Stck.	701.0290		2004

Änderungen vorbehalten. Garantie nur auf Original ABICOR BINZEL-Ersatzteile.

Pos.	Beschreibung	Angaben	Ident-Nr.	Preis per Stck./m (€)	Waren-gruppe
2.52	Gasdüse, Keramik-; Gr. 6; Ø 9,5 mm; 48,0 mm lang; (796F73)	VE 10 Stck.	701.0291		2004
2.53	Gasdüse, Keramik-; Gr. 4; Ø 6,5 mm; 63,0 mm lang; (796F75)	VE 10 Stck.	701.0293		2004
2.53	Gasdüse, Keramik-; Gr. 5; Ø 8,0 mm; 63,0 mm lang; (796F76)	VE 10 Stck.	701.0294		2004
2.54	Gasdüse, Keramik-; Gr. 4; Ø 6,5 mm; 89,0 mm lang; (796F79)	VE 10 Stck.	701.0296		2004
2.71	Spannhülsengehäuse mit Gaslinse Ø 0,5 - 1,0 mm; (45V41 / 45V42)	VE 10 Stck.	701.0301		2008
2.71	Spannhülsengehäuse mit Gaslinse Ø 1,2 mm	VE 10 Stck.	701.0313		2008
2.71	Spannhülsengehäuse mit Gaslinse Ø 1,6 mm; (45V43)	VE 10 Stck.	701.0307		2008
2.71	Spannhülsengehäuse mit Gaslinse Ø 2,0 mm	VE 10 Stck.	701.0315		2008
2.71	Spannhülsengehäuse mit Gaslinse Ø 2,4 mm; (45V44)	VE 10 Stck.	701.0309		2008
2.71	Spannhülsengehäuse mit Gaslinse Ø 3,2 mm; (45V45)	VE 10 Stck.	701.0311		2008
2.81	Gasdüse, Keramik-; Gr. 4; Ø 6,5 mm; 25,5 mm lang; (53N58)	VE 10 Stck.	701.0317		2004
2.81	Gasdüse, Keramik-; Gr. 5; Ø 8,0 mm; 25,5 mm lang; (53N59)	VE 10 Stck.	701.0318		2004
2.81	Gasdüse, Keramik-; Gr. 6; Ø 9,5 mm; 25,5 mm lang; (53N60)	VE 10 Stck.	701.0319		2004
2.81	Gasdüse, Keramik-; Gr. 7; Ø 11,0 mm; 25,5 mm lang; (53N61)	VE 10 Stck.	701.0320		2004
	Griffe				
3	Griffrohr		791.0024		2005
3.1	Senkschraube M5x8	VE 20 Stck.	009.0193		9010
	Schlauchpaket				
5	Außenschlauch Gummi Ø 28x1,5	40 m	105.0032		4050
5.1	Stromkabel wassergekühlt für 4,00 m (Einzel./BSB) AUT-WIG 200/400 W		116.0134		2005
5.1	Stromkabel wassergekühlt für 8,00 m (Einzel./BSB) AUT-WIG 200/400 W		116.0136		2005
5.2	Schlauch 30 schwarz Ø 4,9x1,5	100 m	109.0040		4050
5.21	Einohrklemme Ø 8,7 mm	VE 20 Stck.	171.0002		9010
5.22	Überwurfmutter G 1/4”	VE 10 Stck.	500.0082		9010
5.22	Schlauchtülle für G 1/4”	VE 10 Stck.	500.0087		9010
5.3	Schlauch 22 schwarz Ø 5,5x1,5	100 m	109.0032		4050
5.31	Einohrklemme Ø 9,0 mm mit Einlagering (Kennzeichnung 9,5)	VE 20 Stck.	173.0001		9010
5.32	Überwurfmutter G 3/8”	VE 10 Stck.	500.0081		9010
5.32	Schlauchtülle für G 3/8”	VE 10 Stck.	500.0083		9010
5.35	Kennzeichnungsscheibe blau	VE 20 Stck.	501.2167		9010

WIG-Automaten-Schweißbrenner AUT-WIG 400 W

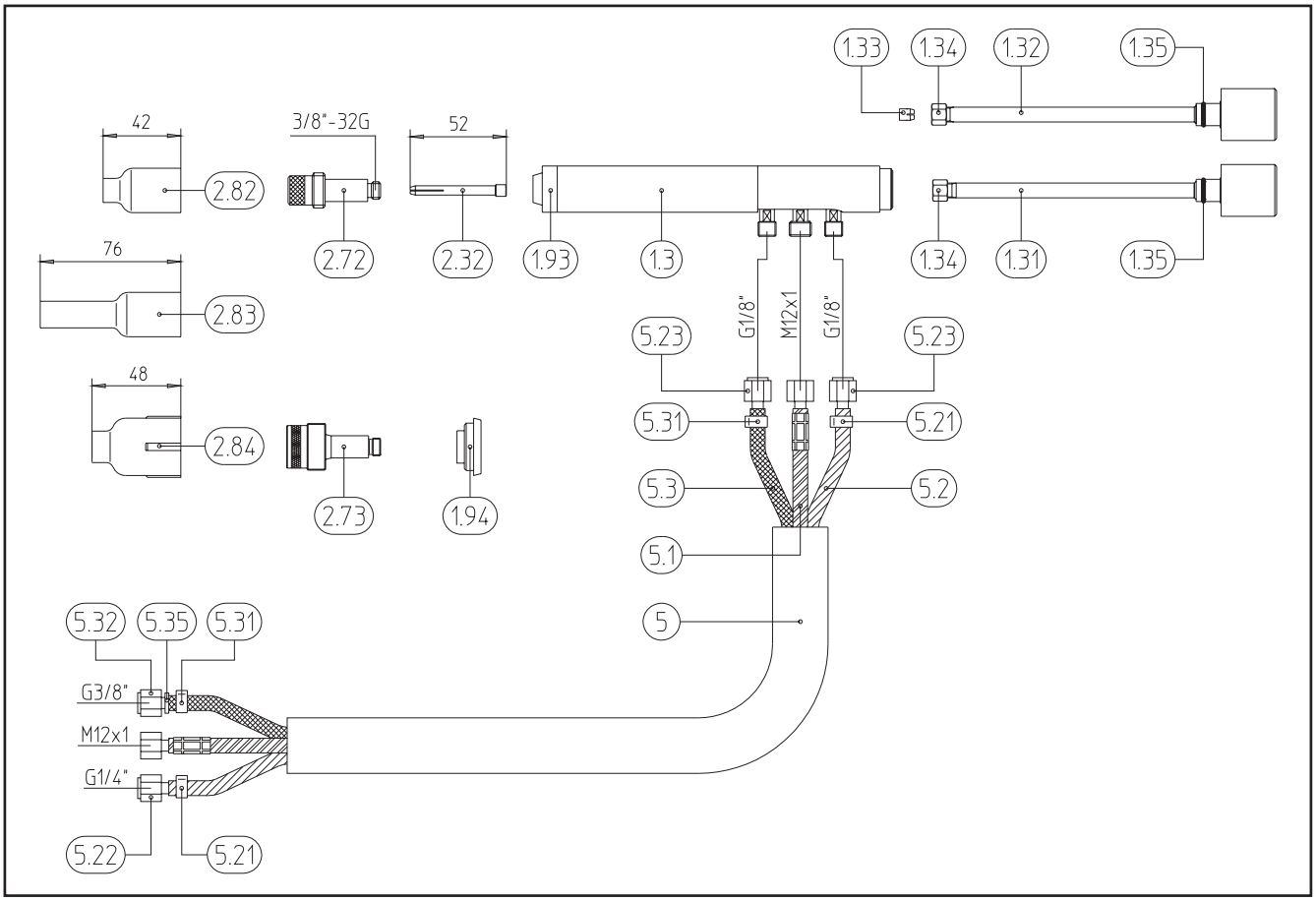

Pos.	Beschreibung	Angaben	Ident-Nr.	Preis per Stck./m (€)	Waren-gruppe
	Brenner				
	AUT-WIG 400 W; mit Einzelanschluß; 4,00 m lang		791.0085		2015
	AUT-WIG 400 W; mit Einzelanschluß; 8,00 m lang		791.0086		2015
	Brennerkörper				
1.3	Brennerkörper AUT-WIG 400 W mit Führungsrohr		791.0047		2002
1.3	Brennerkörper AUT-WIG 400 W ohne Führungsrohr		791.0063		2002
1.31	Führungsrohr kpl. AUT-WIG 400 W		791.0062		2005
1.32	Führungsrohr kpl. AUT-WIG 400 W für Elektrodenvoreinstellung		791.0199		2005
1.33	Spannelement 1,6		791.0202		2005
1.33	Spannelement 2,4		791.0203		2005
1.33	Spannelement 3,2		791.0204		2005
1.34	Überwurfmutter M8x0,75	VE 10 Stck.	791.0064		2005
1.35	O-Ring 9x2	VE 20 Stck.	165.0030		9010
1.93	Isolator	VE 10 Stck.	791.0054		2003
1.94	Isolator gross		791.0231		2003
	Verschleißteile				
2.32	Spannhülse Ø 0,5 mm; 52,0 mm lang; (10N21D)	VE 10 Stck.	701.0169		2007
2.32	Spannhülse Ø 1,0 mm; 52,0 mm lang; (10N22D)	VE 10 Stck.	701.0171		2007
2.32	Spannhülse Ø 1,2 mm; 52,0 mm lang	VE 10 Stck.	701.0170		2007
2.32	Spannhülse Ø 1,6 mm; 52,0 mm lang; (10N23D)	VE 10 Stck.	701.0172		2007
2.32	Spannhülse Ø 2,0 mm; 52,0 mm lang	VE 10 Stck.	701.0176		2007
2.32	Spannhülse Ø 2,4 mm; 52,0 mm lang; (10N24D)	VE 10 Stck.	701.0173		2007
2.32	Spannhülse Ø 3,2 mm; 52,0 mm lang; (10N25D)	VE 10 Stck.	701.0174		2007
2.32	Spannhülse Ø 4,0 mm; 52,0 mm lang; (54N20D)	VE 10 Stck.	701.0175		2007
2.72	Spannhülsengehäuse mit Gaslinse Ø 0,5 - 1,0 mm; (45V24)	VE 10 Stck.	701.0201		2008
2.72	Spannhülsengehäuse mit Gaslinse Ø 1,6 mm; (45V25)	VE 10 Stck.	701.0203		2008
2.72	Spannhülsengehäuse mit Gaslinse Ø 2,0 - 2,4 mm; (45V26)	VE 10 Stck.	701.0207		2008
2.72	Spannhülsengehäuse mit Gaslinse Ø 3,2 mm; (45V27)	VE 10 Stck.	701.0209		2008

Änderungen vorbehalten. Garantie nur auf Original ABICOR BINZEL-Ersatzteile.

Pos.	Beschreibung	Angaben	Ident-Nr.	Preis per Stck./m (€)	Waren-gruppe
2.72	Spannhülsengehäuse mit Gaslinse Ø 4,0 mm; (45V28)	VE 10 Stck.	701.0211		2008
2.73	Spannhülsengehäuse mit Gaslinse Ø 1,6 mm; (45V116)	VE 5 Stck.	701.1116		2008
2.73	Spannhülsengehäuse mit Gaslinse Ø 2,4 mm; (45V64)	VE 5 Stck.	701.1117		2008
2.73	Spannhülsengehäuse mit Gaslinse Ø 3,2 mm; (995795)	VE 5 Stck.	701.1118		2008
2.73	Spannhülsengehäuse mit Gaslinse Ø 4,0 mm; (45V63)	VE 5 Stck.	701.1208		2008
2.82	Gasdüse, Keramik-; Gr. 4; Ø 6,5 mm; 42,0 mm lang; (54N18)	VE 10 Stck.	701.0420		2004
2.82	Gasdüse, Keramik-; Gr. 5; Ø 8,0 mm; 42,0 mm lang; (54N17)	VE 10 Stck.	701.0421		2004
2.82	Gasdüse, Keramik-; Gr. 6; Ø 9,5 mm; 42,0 mm lang; (54N16)	VE 10 Stck.	701.0422		2004
2.82	Gasdüse, Keramik-; Gr. 7; Ø 11,0 mm; 42,0 mm lang; (54N15)	VE 10 Stck.	701.0423		2004
2.82	Gasdüse, Keramik-; Gr. 8; Ø 12,5 mm; 42,0 mm lang; (54N14)	VE 10 Stck.	701.0424		2004
2.82	Gasdüse, Keramik-; Gr. 12; Ø 19,5 mm; 42,0 mm lang; (54N19)	VE 10 Stck.	701.0426		2004
2.83	Gasdüse, Keramik-; Gr. 5; Ø 8,0 mm; 76,0 mm lang; (54N17L)	VE 10 Stck.	701.0427		2004
2.83	Gasdüse, Keramik-; Gr. 6; Ø 9,5 mm; 76,0 mm lang; (54N16L)	VE 10 Stck.	701.0428		2004
2.83	Gasdüse, Keramik-; Gr. 7; Ø 11,0 mm; 76,0 mm lang; (54N15L)	VE 10 Stck.	701.0429		2004
2.84	Gasdüse, Keramik-; Gr. 6; Ø 9,5 mm; 48,0 mm lang; (57N75)	VE 10 Stck.	701.1199		2004
2.84	Gasdüse, Keramik-; Gr. 8; Ø 12,5 mm; 48,0 mm lang; (57N74)	VE 10 Stck.	701.1200		2004
2.84	Gasdüse, Keramik-; Gr. 10; Ø 16,0 mm; 48,0 mm lang (53N88)	VE 10 Stck.	701.1201		2004
2.84	Gasdüse, Keramik-; Gr. 12; Ø 19,5 mm; 48,0 mm lang; (53N87)	VE 10 Stck.	701.1121		2004
	Schlauchpaket				
5	Außenschlauch Gummi Ø 28x1,5	40 m	105.0032		4050
5.1	Stromkabel wassergekühlt für 4,00 m (Einzel./BSB) AUT-WIG 200/400 W		116.0134		2005
5.1	Stromkabel wassergekühlt für 8,00 m (Einzel./BSB) AUT-WIG 200/400 W		116.0136		2005
5.2	Schlauch 30 schwarz Ø 4,9x1,5	100 m	109.0040		4050
5.21	Einohrklemme Ø 8,7 mm	VE 20 Stck.	171.0002		9010
5.22	Überwurfmutter G 1/4”	VE 10 Stck.	500.0082		9010
5.22	Schlauchtülle für G 1/4”	VE 10 Stck.	500.0087		9010
5.23	Überwurfmutter G 1/8”	VE 10 Stck.	710.0014		9010
5.23	Schlauchtülle für G 1/8”	VE 10 Stck.	500.0136		9010
5.3	Schlauch 22 schwarz Ø 5,5x1,5	100 m	109.0032		4050
5.31	Einohrklemme Ø 9,0 mm mit Einlagering (Kennzeichnung 9,5)	VE 20 Stck.	173.0001		9010
5.32	Überwurfmutter G 3/8”	VE 10 Stck.	500.0081		9010
5.32	Schlauchtülle für G 3/8”	VE 10 Stck.	500.0083		9010
5.35	Kennzeichnungsscheibe blau	VE 20 Stck.	501.2167		9010

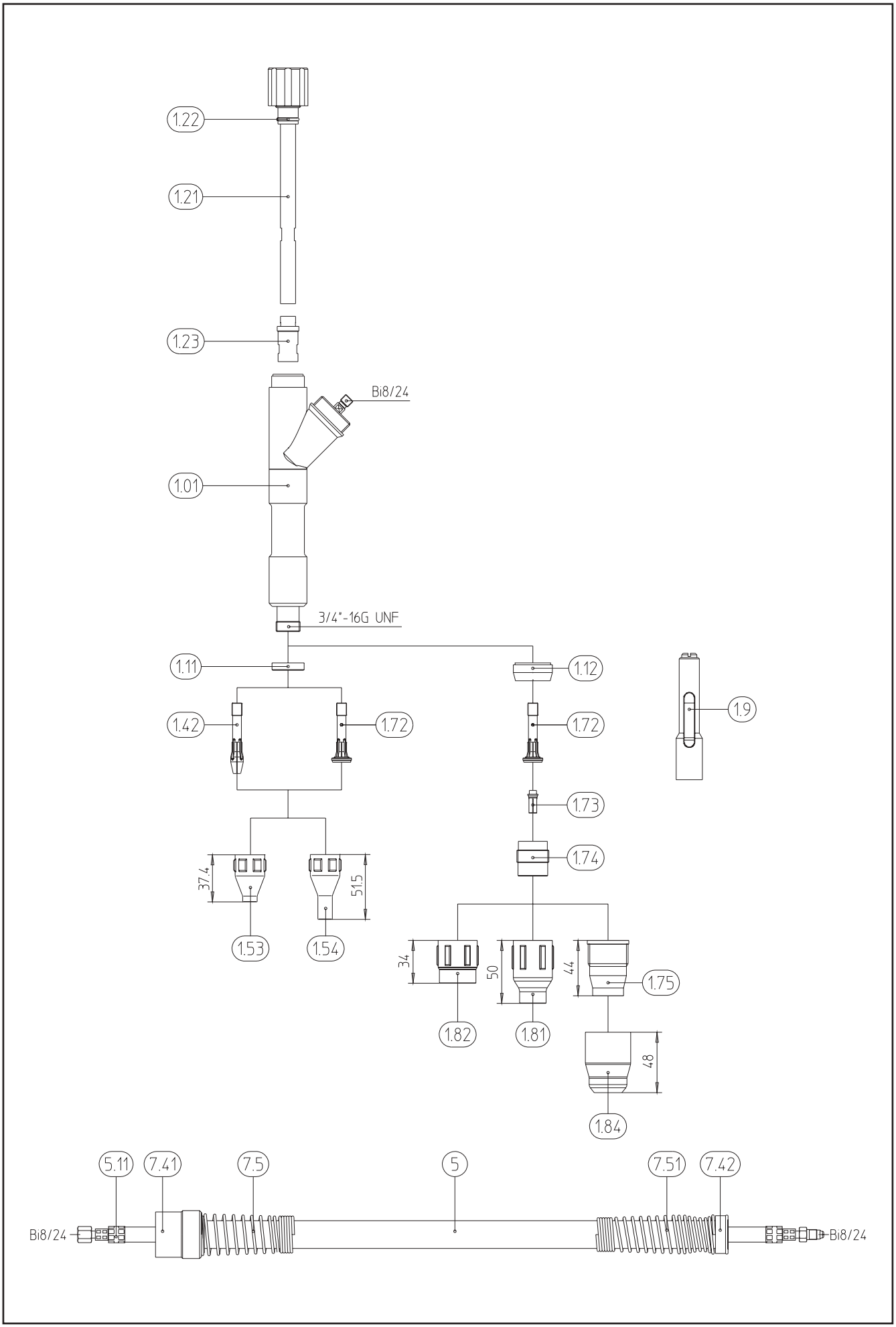

Änderungen vorbehalten. Garantie nur auf Original ABICOR BINZEL-Ersatzteile.

Pos.	Beschreibung	Angaben	Ident-Nr.	Preis per Stck./m (€)	Waren-gruppe
	Brennerkörper				
1.01	Brennerkörper ABITIG® 200 MT		778.2020		2532
1.11	Isolator		775.1043		2555
1.12	Isolator für Gasdiffusor 4		775.1143		2555
1.21	Führungsrohr kpl. ABITIG® 200 MT / ABITIG® 300 W MT		778.1030		2555
1.22	O-Ring 13,46x2,08	VE 20 Stck.	165.0079		9010
1.23	Aufnahme		778.1140		2555
	Verschleißteile				
1.42	Elektrodenhalter WE Ø 1,6 mm	VE 5 Stck.	775.0062		2548
1.42	Elektrodenhalter WE Ø 2,4 mm	VE 5 Stck.	775.0063		2548
1.42	Elektrodenhalter WE Ø 3,2 mm	VE 5 Stck.	775.0064		2548
1.42	Elektrodenhalter WE Ø 4,0 mm	VE 5 Stck.	775.0065		2548
1.42	Elektrodenhalter WE Ø 4,8 mm	VE 5 Stck.	775.0066		2548
1.53	Keramische Gasdüse 37,4 mm; NW 7,5 mm	VE 10 Stck.	775.0081		2541
1.53	Keramische Gasdüse 37,4 mm; NW 10,5 mm	VE 10 Stck.	775.0082		2541
1.53	Keramische Gasdüse 37,4 mm; NW 13,0 mm	VE 10 Stck.	775.0083		2541
1.53	Keramische Gasdüse 37,4 mm; NW 15,0 mm	VE 10 Stck.	775.0084		2541
1.54	Keramische Gasdüse 51,5 mm; NW 7,5 mm	VE 10 Stck.	775.2171		2541
1.54	Keramische Gasdüse 51,5 mm; NW 10,0 mm	VE 10 Stck.	775.2172		2541
1.54	Keramische Gasdüse 51,5 mm; NW 13,0 mm	VE 10 Stck.	775.2173		2541
1.54	Keramische Gasdüse 51,5 mm; NW 16,0 mm	VE 10 Stck.	775.2174		2541
1.72	Gasdiffusor WE-Ø 1,0 mm		773.0171		2548
1.72	Gasdiffusor WE-Ø 1,6 mm		773.0172		2548
1.72	Gasdiffusor WE-Ø 2,4 mm		773.0173		2548
1.72	Gasdiffusor WE-Ø 3,2 mm		773.0174		2548
1.72	Gasdiffusor WE-Ø 4,0 mm		773.0175		2548
1.72	Gasdiffusor WE-Ø 4,8 mm		773.0176		2548
1.73	Adapterstück WE-Ø 1,6 mm		778.1142		2555
1.73	Adapterstück WE-Ø 2,4 mm		778.1143		2555
1.73	Adapterstück WE-Ø 3,2 mm		778.1144		2555
1.73	Adapterstück WE-Ø 4,0 mm		778.1145		2555
1.73	Adapterstück WE-Ø 4,8 mm		778.1146		2555
1.74	Gasdiffusor 4-MT WE-Ø 1,6 - 4,8 mm		778.1148		2548
o. Abb.	Sieb		778.1109		2555
o. Abb.	Sicherungsring		775.0108		2555
1.75	Adapter Keramik		778.1185		2541
1.81	Keramische Gasdüse 50 mm; NW 12,5 mm	VE 10 Stck.	778.1183		2541
1.81	Keramische Gasdüse 50 mm; NW 16,0 mm	VE 10 Stck.	778.1184		2541
1.81	Keramische Gasdüse 50 mm; NW 19,5 mm	VE 10 Stck.	778.1188		2541
1.82	Keramische Gasdüse 34 mm; NW 24,0 mm	VE 10 Stck.	778.1189		2541
1.84	Gasdüse Metall 48 mm; NW 16,0 mm		778.1186		2541
1.84	Gasdüse Metall 48 mm; NW 19,0 mm		778.1187		2541
	Zubehör				
1.9	Einstell-Lehre		778.1157		2555
	Schlauchpaket				
5	Außenschlauch Ø 18x1,5	60 m	109.0019		4050
5.11	Stromkabel High Flex (ABITIG® MT) für 4,00 m		150.0175		2555
7.41	Zugentlastung ERGO		400.0412		9010
7.42	Zugentlastung		500.0252		9010
7.5	Knickschutzfeder		775.1341		2555
7.51	Knickschutzfeder		500.0226		9010

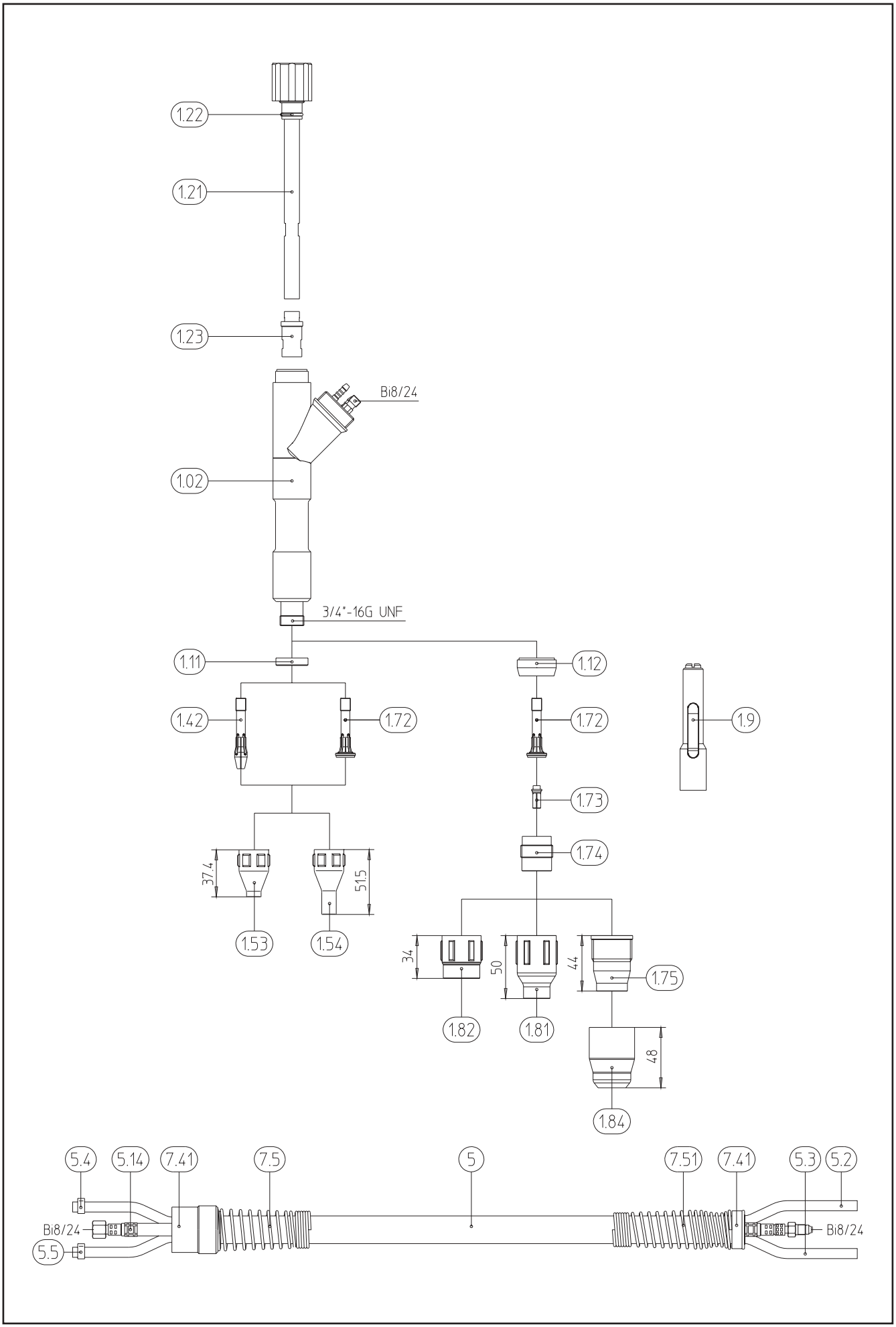

Änderungen vorbehalten. Garantie nur auf Original ABICOR BINZEL-Ersatzteile.

Pos.	Beschreibung	Angaben	Ident-Nr.	Preis per Stck./m (€)	Waren-gruppe
	Brennerkörper				
1.02	Brennerkörper ABITIG® 300W MT		779.2020		2532
1.11	Isolator		775.1043		2555
1.12	Isolator für Gasdiffusor 4		775.1143		2555
1.21	Führungsrohr kpl. ABITIG® 200 MT / ABITIG® 300 W MT		778.1030		2555
1.22	O-Ring 13,46x2,08	VE 20 Stck.	165.0079		9010
1.23	Aufnahme		778.1140		2555
	Verschleißteile				
1.42	Elektrodenhalter WE Ø 1,6 mm	VE 5 Stck.	775.0062		2548
1.42	Elektrodenhalter WE Ø 2,4 mm	VE 5 Stck.	775.0063		2548
1.42	Elektrodenhalter WE Ø 3,2 mm	VE 5 Stck.	775.0064		2548
1.42	Elektrodenhalter WE Ø 4,0 mm	VE 5 Stck.	775.0065		2548
1.42	Elektrodenhalter WE Ø 4,8 mm	VE 5 Stck.	775.0066		2548
1.53	Keramische Gasdüse 37,4 mm; NW 7,5 mm	VE 10 Stck.	775.0081		2541
1.53	Keramische Gasdüse 37,4 mm; NW 10,5 mm	VE 10 Stck.	775.0082		2541
1.53	Keramische Gasdüse 37,4 mm; NW 13,0 mm	VE 10 Stck.	775.0083		2541
1.53	Keramische Gasdüse 37,4 mm; NW 15,0 mm	VE 10 Stck.	775.0084		2541
1.54	Keramische Gasdüse 51,5 mm; NW 7,5 mm	VE 10 Stck.	775.2171		2541
1.54	Keramische Gasdüse 51,5 mm; NW 10,0 mm	VE 10 Stck.	775.2172		2541
1.54	Keramische Gasdüse 51,5 mm; NW 13,0 mm	VE 10 Stck.	775.2173		2541
1.54	Keramische Gasdüse 51,5 mm; NW 16,0 mm	VE 10 Stck.	775.2174		2541
1.72	Gasdiffusor WE-Ø 1,0 mm		773.0171		2548
1.72	Gasdiffusor WE-Ø 1,6 mm		773.0172		2548
1.72	Gasdiffusor WE-Ø 2,4 mm		773.0173		2548
1.72	Gasdiffusor WE-Ø 3,2 mm		773.0174		2548
1.72	Gasdiffusor WE-Ø 4,0 mm		773.0175		2548
1.72	Gasdiffusor WE-Ø 4,8 mm		773.0176		2548
1.73	Adapterstück WE-Ø 1,6 mm		778.1142		2555
1.73	Adapterstück WE-Ø 2,4 mm		778.1143		2555
1.73	Adapterstück WE-Ø 3,2 mm		778.1144		2555
1.73	Adapterstück WE-Ø 4,0 mm		778.1145		2555
1.73	Adapterstück WE-Ø 4,8 mm		778.1146		2555
1.74	Gasdiffusor 4-MT WE-Ø 1,6 - 4,8 mm		778.1148		2548
o. Abb.	Sieb		778.1109		2555
o. Abb.	Sicherungsring		775.0108		2555
1.75	Adapter Keramik		778.1185		2541
1.81	Keramische Gasdüse 50 mm; NW 12,5 mm	VE 10 Stck.	778.1183		2541
1.81	Keramische Gasdüse 50 mm; NW 16,0 mm	VE 10 Stck.	778.1184		2541
1.81	Keramische Gasdüse 50 mm; NW 19,5 mm	VE 10 Stck.	778.1188		2541
1.82	Keramische Gasdüse 34 mm; NW 24,0 mm	VE 10 Stck.	778.1189		2541
1.84	Gasdüse Metall 48 mm; NW 16,0 mm		778.1186		2541
1.84	Gasdüse Metall 48 mm; NW 19,0 mm		778.1187		2541
	Zubehör				
1.9	Einstell-Lehre		778.1157		2555
	Schlauchpaket				
5	Schlauch 10 schwarz Ø 22,5x1,5	40 m	109.0020		4050
5.14	Stromkabel High Flex (ABITIG® MT) für 4,00 m		150.0175		2555
5.2	Schlauch Ø 3x1,5	100 m	102.0124		4050
5.3	Schlauch Ø 3x1,5 High Flex	40 m	109.0059		4050
5.4	Einohrklemme Ø 6,2 mm mit Einlagering (Kennzeichnung 6,6)	VE 20 Stck.	173.0006		9010
5.5	Einohrklemme Ø 7,5 mm mit Einlagering (Kennzeichnung 8,0)	VE 20 Stck.	173.0007		9010
7.41	Zugentlastung		400.0413		9010
7.5	Knickschutzfeder		775.1341		2555
7.51	Knickschutzfeder		500.0227		9010

Raum für Notizen

Wolframelektroden
nach DIN EN 26 848

Alle gängigen Wolframelektroden nach DIN EN 26 848 sind ab Lager lieferbar.

Wolfram-Elektroden nach DIN EN 26 848:

Kurzzeichen	Legierungs-gehalt in % (min./max.)	Art	Farb-Code
WP	–	–	grün
WT 10	0,9/1,2	ThO_2	gelb
WT 20	1,8/2,2	ThO_2	rot
WT 40	3,8/4,2	ThO_2	orange
WR 2	–	Mischoxide	türkis
WL 10	0,8/1,2	La_2O_3	schwarz
WL 15	1,3/1,7	La_2O_3	gold
WL 20	1,8/2,2	La_2O_3	blau
WC 20	1,8/2,2	CeO_2	grau
WZ 8	0,7/0,9	ZrO_2	weiss

Für Ihre Bestellung fordern Sie bitte unsere Preisliste „Wolfram-elektroden“ an.

Wolframelektroden

Pos.	Beschreibung	Angaben	Ident-Nr.	Preis per Stck./m (€)	Waren-gruppe
	Wolframelektroden WP				
	Wolframelektrode WP / Ø 1,0 mm / 175 mm / Farb-Code grün	VE 10 Stck.	700.0003		2013
	Wolframelektrode WP / Ø 1,6 mm / 175 mm / Farb-Code grün	VE 10 Stck.	700.0007		2013
	Wolframelektrode WP / Ø 2,0 mm / 175 mm / Farb-Code grün	VE 10 Stck.	700.0009		2013
	Wolframelektrode WP / Ø 2,4 mm / 175 mm / Farb-Code grün	VE 10 Stck.	700.0012		2013
	Wolframelektrode WP / Ø 3,0 mm / 175 mm / Farb-Code grün	VE 10 Stck.	700.0137		2013
	Wolframelektrode WP / Ø 3,2 mm / 175 mm / Farb-Code grün	VE 10 Stck.	700.0016		2013
	Wolframelektrode WP / Ø 4,0 mm / 175 mm / Farb-Code grün	VE 5 Stck.	700.0018		2013
	Wolframelektrode WP / Ø 4,8 mm / 175 mm / Farb-Code grün	VE 5 Stck.	700.0020		2013
	Wolframelektrode WP / Ø 5,0 mm / 175 mm / Farb-Code grün	VE 5 Stck.	700.0021		2013
	Wolframelektrode WP / Ø 6,0 mm / 175 mm / Farb-Code grün	VE 5 Stck.	700.0234		2013
	Wolframelektrode WP / Ø 6,4 mm / 175 mm / Farb-Code grün	VE 5 Stck.	700.0022		2013
	Wolframelektrode WP / Ø 8,0 mm / 175 mm / Farb-Code grün	VE 5 Stck.	700.0023		2013
	Wolframelektroden WT 10				
	Wolframelektrode WT 10 / Ø 1,0 mm / 175 mm / Farb-Code gelb	VE 10 Stck.	700.0044		2013
	Wolframelektrode WT 10 / Ø 1,6 mm / 175 mm / Farb-Code gelb	VE 10 Stck.	700.0049		2013
	Wolframelektrode WT 10 / Ø 2,0 mm / 175 mm / Farb-Code gelb	VE 10 Stck.	700.0235		2013
	Wolframelektrode WT 10 / Ø 2,4 mm / 175 mm / Farb-Code gelb	VE 10 Stck.	700.0053		2013
	Wolframelektrode WT 10 / Ø 3,0 mm / 175 mm / Farb-Code gelb	VE 10 Stck.	700.0236		2013
	Wolframelektrode WT 10 / Ø 3,2 mm / 175 mm / Farb-Code gelb	VE 10 Stck.	700.0056		2013
	Wolframelektrode WT 10 / Ø 4,0 mm / 175 mm / Farb-Code gelb	VE 5 Stck.	700.0058		2013
	Wolframelektrode WT 10 / Ø 4,8 mm / 175 mm / Farb-Code gelb	VE 5 Stck.	700.0059		2013
	Wolframelektrode WT 10 / Ø 5,0 mm / 175 mm / Farb-Code gelb	VE 5 Stck.	700.0237		2013
	Wolframelektrode WT 10 / Ø 6,0 mm / 175 mm / Farb-Code gelb	VE 5 Stck.	700.0142		2013
	Wolframelektrode WT 10 / Ø 6,4 mm / 175 mm / Farb-Code gelb	VE 5 Stck.	700.0060		2013
	Wolframelektrode WT 10 / Ø 8,0 mm / 175 mm / Farb-Code gelb	VE 5 Stck.	700.0061		2013
	Wolframelektroden WT 20				
	Wolframelektrode WT 20 / Ø 1,0 mm / 175 mm / Farb-Code rot	VE 10 Stck.	700.0070		2013
	Wolframelektrode WT 20 / Ø 1,6 mm / 175 mm / Farb-Code rot	VE 10 Stck.	700.0080		2013
	Wolframelektrode WT 20 / Ø 2,0 mm / 175 mm / Farb-Code rot	VE 10 Stck.	700.0083		2013
	Wolframelektrode WT 20 / Ø 2,4 mm / 175 mm / Farb-Code rot	VE 10 Stck.	700.0090		2013
	Wolframelektrode WT 20 / Ø 3,0 mm / 175 mm / Farb-Code rot	VE 10 Stck.	700.0094		2013
	Wolframelektrode WT 20 / Ø 3,2 mm / 175 mm / Farb-Code rot	VE 10 Stck.	700.0099		2013
	Wolframelektrode WT 20 / Ø 4,0 mm / 175 mm / Farb-Code rot	VE 5 Stck.	700.0102		2013
	Wolframelektrode WT 20 / Ø 4,8 mm / 175 mm / Farb-Code rot	VE 5 Stck.	700.0105		2013
	Wolframelektrode WT 20 / Ø 5,0 mm / 175 mm / Farb-Code rot	VE 5 Stck.	700.0107		2013
	Wolframelektrode WT 20 / Ø 6,0 mm / 175 mm / Farb-Code rot	VE 5 Stck.	700.0108		2013
	Wolframelektrode WT 20 / Ø 6,4 mm / 175 mm / Farb-Code rot	VE 5 Stck.	700.0111		2013
	Wolframelektrode WT 20 / Ø 8,0 mm / 175 mm / Farb-Code rot	VE 5 Stck.	700.0113		2013
	Wolframelektroden WT 40				
	Wolframelektrode WT 40 / Ø 1,0 mm / 175 mm / Farb-Code orange	VE 10 Stck.	700.0124		2013
	Wolframelektrode WT 40 / Ø 1,6 mm / 175 mm / Farb-Code orange	VE 10 Stck.	700.0127		2013
	Wolframelektrode WT 40 / Ø 2,0 mm / 175 mm / Farb-Code orange	VE 10 Stck.	700.0128		2013
	Wolframelektrode WT 40 / Ø 2,4 mm / 175 mm / Farb-Code orange	VE 10 Stck.	700.0130		2013
	Wolframelektrode WT 40 / Ø 3,0 mm / 175 mm / Farb-Code orange	VE 10 Stck.	700.0151		2013
	Wolframelektrode WT 40 / Ø 3,2 mm / 175 mm / Farb-Code orange	VE 10 Stck.	700.0132		2013
	Wolframelektrode WT 40 / Ø 4,0 mm / 175 mm / Farb-Code orange	VE 5 Stck.	700.0134		2013
	Wolframelektrode WT 40 / Ø 4,8 mm / 175 mm / Farb-Code orange	VE 5 Stck.	700.0135		2013
	Wolframelektrode WT 40 / Ø 5,0 mm / 175 mm / Farb-Code orange	VE 5 Stck.	700.0152		2013
	Wolframelektrode WT 40 / Ø 6,0 mm / 175 mm / Farb-Code orange	VE 5 Stck.	700.0153		2013
	Wolframelektrode WT 40 / Ø 6,4 mm / 175 mm / Farb-Code orange	VE 5 Stck.	700.0154		2013
	Wolframelektrode WT 40 / Ø 8,0 mm / 175 mm / Farb-Code orange	VE 5 Stck.	700.0136		2013
	Wolframelektroden WR 2				
	Wolframelektrode WR 2 / Ø 1,0 mm / 175 mm / Farb-Code türkis	VE 10 Stck.	700.2195		2013
	Wolframelektrode WR 2 / Ø 1,6 mm / 175 mm / Farb-Code türkis	VE 10 Stck.	700.2196		2013
	Wolframelektrode WR 2 / Ø 2,0 mm / 175 mm / Farb-Code türkis	VE 10 Stck.	700.2197		2013

Pos.	Beschreibung	Angaben	Ident-Nr.	Preis per Stck./m (€)	Waren-gruppe
	Wolframelektrode WR 2 / Ø 2,4 mm / 175 mm / Farb-Code türkis	VE 10 Stck.	700.2198		2013
	Wolframelektrode WR 2 / Ø 3,0 mm / 175 mm / Farb-Code türkis	VE 10 Stck.	700.2199		2013
	Wolframelektrode WR 2 / Ø 3,2 mm / 175 mm / Farb-Code türkis	VE 10 Stck.	700.2200		2013
	Wolframelektrode WR 2 / Ø 4,0 mm / 175 mm / Farb-Code türkis	VE 5 Stck.	700.2201		2013
	Wolframelektrode WR 2 / Ø 4,8 mm / 175 mm / Farb-Code türkis	VE 5 Stck.	700.2202		2013
	Wolframelektrode WR 2 / Ø 5,0 mm / 175 mm / Farb-Code türkis	VE 5 Stck.	700.2261		2013
	Wolframelektrode WR 2 / Ø 6,0 mm / 175 mm / Farb-Code türkis	VE 5 Stck.	700.2262		2013
	Wolframelektrode WR 2 / Ø 6,4 mm / 175 mm / Farb-Code türkis	VE 5 Stck.	700.2263		2013
	Wolframelektrode WR 2 / Ø 8,0 mm / 175 mm / Farb-Code türkis	VE 5 Stck.	700.2264		2013
	Wolframelektroden WL 10				
	Wolframelektrode WL 10 / Ø 1,0 mm / 175 mm / Farb-Code schwarz	VE 10 Stck.	700.0157		2013
	Wolframelektrode WL 10 / Ø 1,6 mm / 175 mm / Farb-Code schwarz	VE 10 Stck.	700.0158		2013
	Wolframelektrode WL 10 / Ø 2,0 mm / 175 mm / Farb-Code schwarz	VE 10 Stck.	700.0159		2013
	Wolframelektrode WL 10 / Ø 2,4 mm / 175 mm / Farb-Code schwarz	VE 10 Stck.	700.0160		2013
	Wolframelektrode WL 10 / Ø 3,0 mm / 175 mm / Farb-Code schwarz	VE 10 Stck.	700.0161		2013
	Wolframelektrode WL 10 / Ø 3,2 mm / 175 mm / Farb-Code schwarz	VE 10 Stck.	700.0162		2013
	Wolframelektrode WL 10 / Ø 4,0 mm / 175 mm / Farb-Code schwarz	VE 5 Stck.	700.0163		2013
	Wolframelektrode WL 10 / Ø 4,8 mm / 175 mm / Farb-Code schwarz	VE 5 Stck.	700.0164		2013
	Wolframelektrode WL 10 / Ø 5,0 mm / 175 mm / Farb-Code schwarz	VE 5 Stck.	700.0238		2013
	Wolframelektrode WL 10 / Ø 6,0 mm / 175 mm / Farb-Code schwarz	VE 5 Stck.	700.0239		2013
	Wolframelektrode WL 10 / Ø 6,4 mm / 175 mm / Farb-Code schwarz	VE 5 Stck.	700.0165		2013
	Wolframelektrode WL 10 / Ø 8,0 mm / 175 mm / Farb-Code schwarz	VE 5 Stck.	700.0240		2013
	Wolframelektroden WL 15				
	Wolframelektrode WL 15 / Ø 1,0 mm / 175 mm / Farb-Code gold	VE 10 Stck.	700.1183		2013
	Wolframelektrode WL 15 / Ø 1,6 mm / 175 mm / Farb-Code gold	VE 10 Stck.	700.1184		2013
	Wolframelektrode WL 15 / Ø 2,0 mm / 175 mm / Farb-Code gold	VE 10 Stck.	700.1185		2013
	Wolframelektrode WL 15 / Ø 2,4 mm / 175 mm / Farb-Code gold	VE 10 Stck.	700.1186		2013
	Wolframelektrode WL 15 / Ø 3,0 mm / 175 mm / Farb-Code gold	VE 10 Stck.	700.0254		2013
	Wolframelektrode WL 15 / Ø 3,2 mm / 175 mm / Farb-Code gold	VE 10 Stck.	700.1187		2013
	Wolframelektrode WL 15 / Ø 4,0 mm / 175 mm / Farb-Code gold	VE 5 Stck.	700.0255		2013
	Wolframelektrode WL 15 / Ø 4,8 mm / 175 mm / Farb-Code gold	VE 5 Stck.	700.0256		2013
	Wolframelektrode WL 15 / Ø 5,0 mm / 175 mm / Farb-Code gold	VE 5 Stck.	700.0257		2013
	Wolframelektrode WL 15 / Ø 6,0 mm / 175 mm / Farb-Code gold	VE 5 Stck.	700.0258		2013
	Wolframelektrode WL 15 / Ø 6,4 mm / 175 mm / Farb-Code gold	VE 5 Stck.	700.0259		2013
	Wolframelektrode WL 15 / Ø 8,0 mm / 175 mm / Farb-Code gold	VE 5 Stck.	700.0260		2013
	Wolframelektroden WL 20				
	Wolframelektrode WL 20 / Ø 1,0 mm / 175 mm / Farb-Code blau	VE 10 Stck.	700.0219		2013
	Wolframelektrode WL 20 / Ø 1,6 mm / 175 mm / Farb-Code blau	VE 10 Stck.	700.0220		2013
	Wolframelektrode WL 20 / Ø 2,0 mm / 175 mm / Farb-Code blau	VE 10 Stck.	700.0221		2013
	Wolframelektrode WL 20 / Ø 2,4 mm / 175 mm / Farb-Code blau	VE 10 Stck.	700.0222		2013
	Wolframelektrode WL 20 / Ø 3,0 mm / 175 mm / Farb-Code blau	VE 10 Stck.	700.0241		2013
	Wolframelektrode WL 20 / Ø 3,2 mm / 175 mm / Farb-Code blau	VE 10 Stck.	700.0223		2013
	Wolframelektrode WL 20 / Ø 4,0 mm / 175 mm / Farb-Code blau	VE 5 Stck.	700.0242		2013
	Wolframelektrode WL 20 / Ø 4,8 mm / 175 mm / Farb-Code blau	VE 5 Stck.	700.0243		2013
	Wolframelektrode WL 20 / Ø 5,0 mm / 175 mm / Farb-Code blau	VE 5 Stck.	700.0244		2013
	Wolframelektrode WL 20 / Ø 6,0 mm / 175 mm / Farb-Code blau	VE 5 Stck.	700.0245		2013
	Wolframelektrode WL 20 / Ø 6,4 mm / 175 mm / Farb-Code blau	VE 5 Stck.	700.0246		2013
	Wolframelektrode WL 20 / Ø 8,0 mm / 175 mm / Farb-Code blau	VE 5 Stck.	700.0247		2013
	Wolframelektroden WC 20				
	Wolframelektrode WC 20 / Ø 1,0 mm / 175 mm / Farb-Code grau	VE 10 Stck.	700.0166		2013
	Wolframelektrode WC 20 / Ø 1,6 mm / 175 mm / Farb-Code grau	VE 10 Stck.	700.0167		2013
	Wolframelektrode WC 20 / Ø 2,0 mm / 175 mm / Farb-Code grau	VE 10 Stck.	700.0168		2013
	Wolframelektrode WC 20 / Ø 2,4 mm / 175 mm / Farb-Code grau	VE 10 Stck.	700.0169		2013
	Wolframelektrode WC 20 / Ø 3,0 mm / 175 mm / Farb-Code grau	VE 10 Stck.	700.0250		2013
	Wolframelektrode WC 20 / Ø 3,2 mm / 175 mm / Farb-Code grau	VE 10 Stck.	700.0170		2013
	Wolframelektrode WC 20 / Ø 4,0 mm / 175 mm / Farb-Code grau	VE 5 Stck.	700.0171		2013

Wolframelektroden

Pos.	Beschreibung	Angaben	Ident-Nr.	Preis per Stck./m (€)	Waren-gruppe
	Wolframelektrode WC 20 / Ø 4,8 mm / 175 mm / Farb-Code grau	VE 5 Stck.	700.0172		2013
	Wolframelektrode WC 20 / Ø 5,0 mm / 175 mm / Farb-Code grau	VE 5 Stck.	700.0251		2013
	Wolframelektrode WC 20 / Ø 6,0 mm / 175 mm / Farb-Code grau	VE 5 Stck.	700.0252		2013
	Wolframelektrode WC 20 / Ø 6,4 mm / 175 mm / Farb-Code grau	VE 5 Stck.	700.0179		2013
	Wolframelektrode WC 20 / Ø 8,0 mm / 175 mm / Farb-Code grau	VE 5 Stck.	700.0253		2013
	Wolframelektroden WZ 8				
	Wolframelektrode WZ 8 / Ø 1,0 mm / 175 mm / Farb-Code weiss	VE 10 Stck.	700.0028		2013
	Wolframelektrode WZ 8 / Ø 1,6 mm / 175 mm / Farb-Code weiss	VE 10 Stck.	700.0030		2013
	Wolframelektrode WZ 8 / Ø 2,0 mm / 175 mm / Farb-Code weiss	VE 10 Stck.	700.0032		2013
	Wolframelektrode WZ 8 / Ø 2,4 mm / 175 mm / Farb-Code weiss	VE 10 Stck.	700.0034		2013
	Wolframelektrode WZ 8 / Ø 3,0 mm / 175 mm / Farb-Code weiss	VE 10 Stck.	700.0248		2013
	Wolframelektrode WZ 8 / Ø 3,2 mm / 175 mm / Farb-Code weiss	VE 10 Stck.	700.0036		2013
	Wolframelektrode WZ 8 / Ø 4,0 mm / 175 mm / Farb-Code weiss	VE 5 Stck.	700.0037		2013
	Wolframelektrode WZ 8 / Ø 4,8 mm / 175 mm / Farb-Code weiss	VE 5 Stck.	700.0038		2013
	Wolframelektrode WZ 8 / Ø 5,0 mm / 175 mm / Farb-Code weiss	VE 5 Stck.	700.0039		2013
	Wolframelektrode WZ 8 / Ø 6,0 mm / 175 mm / Farb-Code weiss	VE 5 Stck.	700.0249		2013
	Wolframelektrode WZ 8 / Ø 6,4 mm / 175 mm / Farb-Code weiss	VE 5 Stck.	700.0041		2013
	Wolframelektrode WZ 8 / Ø 8,0 mm / 175 mm / Farb-Code weiss	VE 5 Stck.	700.0042		2013

Schweißzubehör von ABICOR BINZEL

„Für beste Ergebnisse ...“

... beim Schweißprozess sorgt nicht zuletzt auch professionelles Zubehör. Ideal abgestimmt ist es die Basis für Funktionssicherheit und Langlebigkeit.

Qualitativ hochwertiges Schweißzubehör erhöht so die Leistungsfähigkeit und Zuverlässigkeit Ihres Brenners.

Überlassen Sie nichts dem Zufall, um zu Perfektion zu gelangen. Verlassen Sie sich auf Original Schweißzubehör von ABICOR BINZEL.

Schweißzubehör

2 Einbaubuchse
BEB 10-25

3 Einbaubuchse
BEB 35-50

4 Einbaubuchse
BEB 50-70

5 Einbaubuchse
BEB 70-95

6 Schweißkabel-stecker
BSB 10-25

7 Schweißkabel-stecker
BSB 35-50

8 Schweißkabel-stecker
BSB 50-70

9 Schweißkabel-stecker
BSB 70-95

10 Schweißkabel-buchse
BB 10-25

11 Schweißkabel-buchse
BB 35-50

12 Schweißkabel-buchse
BB 50-70

13 Schweißkabel-buchse
BB 70-95

14 Einbaustecker
BKB 10-25

15 Einbaustecker
BKB 35-50

16 Einbaustecker
BKB 50-70

17 Einbaustecker
BKB 70-95

18 Kühlmittel BTC-15
Das Spezial-Kühlmittel von BINZEL frostbeständig bis minus 10°C für alle flüssiggekühlten Schweiß- und Schneidanlagen.

19 Auslaufhahn
für 200 Liter Fass

20 TIG-Handy-Support (FIX)

21 2 Komponenten-Kleber

22 Spezial-Kleber
für Gummi und Kunststoffe

23 Zubehörkoffer groß

24 Zubehörkoffer klein

Pos.	Beschreibung	Angaben	Ident-Nr.	Preis per Stck./m (€)	Waren-gruppe
	Zubehör				
2	Einbaubuchse BEB 10-25		511.0004		4001
3	Einbaubuchse BEB 35-50		511.0014		4001
4	Einbaubuchse BEB 50-70		511.0030		4001
5	Einbaubuchse BEB 70-95 (auf Anfrage)				
6	Schweißkabelstecker BSB 10-25		511.0005		4001
7	Schweißkabelstecker BSB 35-50		511.0015		4001
8	Schweißkabelstecker BSB 50-70		511.0031		4001
9	Schweißkabelstecker BSB 70-95		511.0042		4001
10	Schweißkabelbuchse BB 10-25		511.0003		4001
11	Schweißkabelbuchse BB 35-50		511.0013		4001
12	Schweißkabelbuchse BB 50-70		511.0029		4001
13	Schweißkabelbuchse BB 70-95		511.0040		4001
14	Einbaustecker BKB 10-25		511.0006		4001
15	Einbaustecker BKB 35-50		511.0016		4001
16	Einbaustecker BKB 50-70		511.0032		4001
17	Einbaustecker BKB 70-95 (auf Anfrage)				
18	Kühlmittel BTC-15, 5 l Kanister		192.0110		4005
18	Kühlmittel BTC-15, 20 l Kanister		192.0111		4005
18	Kühlmittel BTC-15, 200 l Faß		192.0112		4005
19	Auslaufhahn für 200 l Faß		192.0109		4005
20	TIG-Handy-Support (FIX)		193.0019		4001
21	2 Komponentenkleber		191.0005		4001
22	Spezial-Kleber		191.0034		4001
23	Zubehörkoffer, groß		192.0069		4001
24	Zubehörkoffer, klein		192.0066		4001

Raum für Notizen

Umlaufkühlgerät WK 23 / WK 43

Die mobilen Kühlgeräte für alle gängigen Anwendungen!

- **Einfaches Handling**
  Anschluss (Vor- und Rücklauf) über Schnellkupplungen.
- **Kompakte Baugröße**
  Geringer Platzbedarf.
- **Robuste Bauweise**
  Unverwüstlicher VA-Tank und und robustes Gehäuse.
- **Servicefreundlich**
  Übersichtliche Kühlmittelstandanzeige.

„Coole“ Ergänzung: mit luftgekühlten Stromquellen flüssig-gekühlt Schweißen oder Schneiden!

Technische Daten

Umlaufkühlgerät:	WK 23	WK 43
Wärmetauscher:	2-reihig	4-reihig
Tauchpumpe 50 Hz (Schutzklasse IP 54):		
– Förderleistung:	Qmax 35 l/min	Qmax 35 l/min
– Förderhöhe	Hmax 32 m	Hmax 32 m
Tauchpumpe 60 Hz (Schutzklasse IP 54):		
– Förderleistung:	Qmax 40 l/min	Qmax 40 l/min
– Förderhöhe	Hmax 32 m	Hmax 32 m
Kühlleistung (RT=22°C):	1250 W bei max. Durchfluß 1050 W bei 1 l/min	1575 W bei max. Durchfluß 1320 W bei 1 l/min
Schallpegel:	68 dB (A)	68 dB (A)
Maße (BxTxH):	253 x 270 x 460 mm	253 x 270 x 516 mm
Gewicht:	17 kg	18 kg
Tankinhalt:	7 l	7 l

Technische Änderungen vorbehalten.

Umlaufkühlgerät WK 23 / WK 43

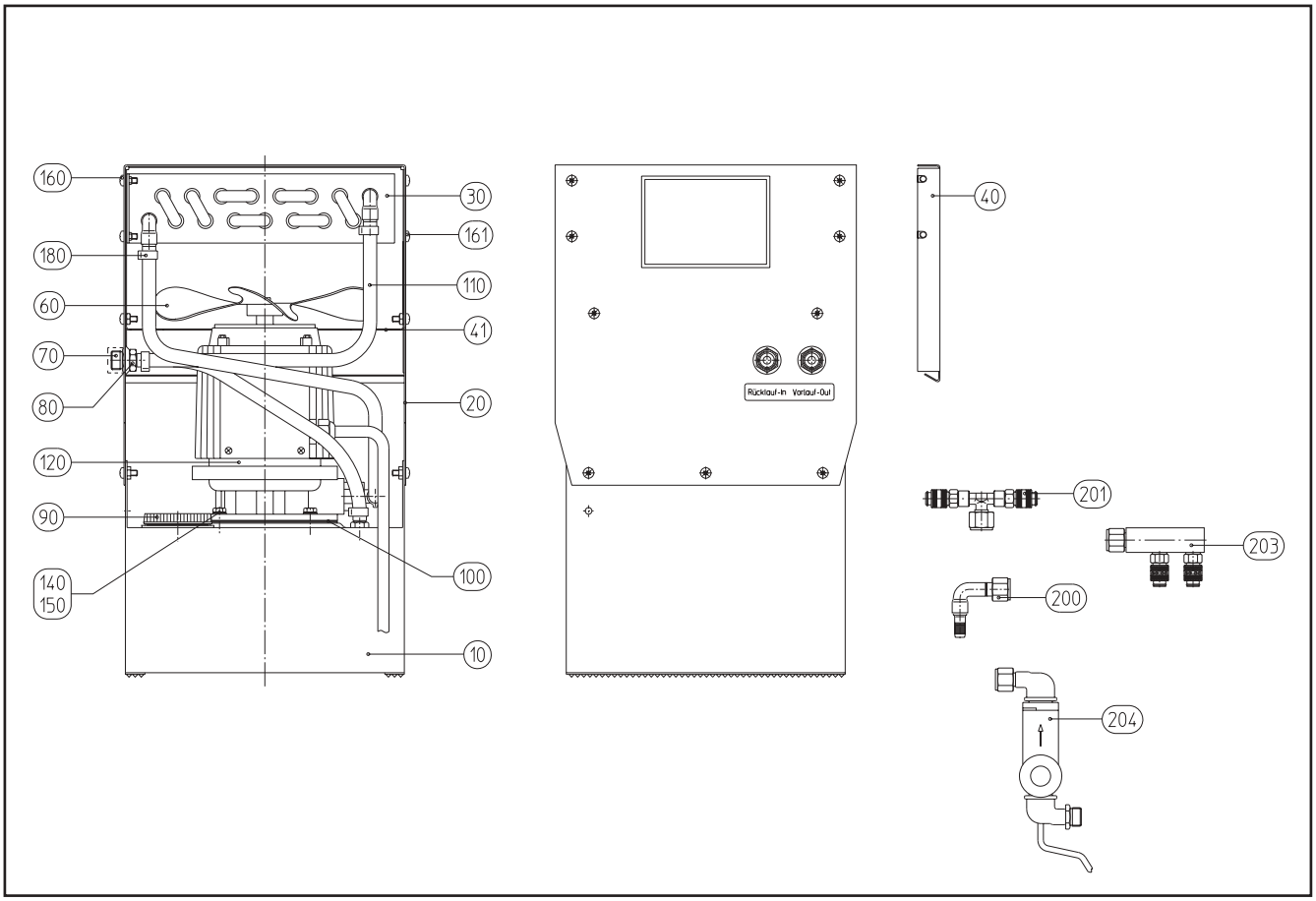

Pos.	Beschreibung	Angaben	Ident-Nr.	Preis per Stck./m (€)	Waren-gruppe
	Umlaufkühlaggregat WK 23				
	Umlaufkühlgerät WK 23 (115 V / 50 Hz)		850.0214		7001
	Umlaufkühlgerät WK 23 (115 V / 60 Hz)		850.0135		7001
	Umlaufkühlgerät WK 23 (230 V / 50 Hz)		850.0137		7001
	Umlaufkühlgerät WK 23 (230 V / 60 Hz)		850.0210		7001
	Umlaufkühlgerät WK 23 (240/415 V / 50 Hz)		850.0144		7001
	Umlaufkühlaggregat WK 43				
	Umlaufkühlgerät WK 43 (115 V / 50 Hz)		850.0215		7001
	Umlaufkühlgerät WK 43 (115 V / 60 Hz)		850.0156		7001
	Umlaufkühlgerät WK 43 (230 V / 50 Hz)		850.0159		7001
	Umlaufkühlgerät WK 43 (230 V / 60 Hz)		850.0211		7001
	Umlaufkühlgerät WK 43 (240/415 V / 50 Hz)		850.0165		7001
	Gehäuse und Tauchpumpe				
10	Tank kpl.		850.0007		7002
20	Haube WK 23		850.0016		7002
20	Haube WK 43		850.0022		7002
30	Kühler 2-reihig WK 23		850.0026		7002
30	Kühler 4-reihig WK 43		850.0027		7002
40	Frontblech WK 23		850.0041		7002
40	Frontblech WK 43		850.0047		7002
41	Schutzblech		850.0247		7002
60	Lüfterflügel		850.0053		7002
70	Wasseranschlußnippel G 3/8”		850.0057		7002
80	Sechskantmutter M12x1		500.0080		9010
90	Verschlußgarnitur		850.0059		7002
100	Dichtungsring		850.0060		7002
110	Schlauch 3 schwarz Ø 8,5x2,15	100 m	109.0013		4050
120	Tauchpumpe mit Motor 115 V / 50 Hz		850.0216		7002

Pos.	Beschreibung	Angaben	Ident-Nr.	Preis per Stck./m (€)	Waren-gruppe
120	Tauchpumpe mit Motor 115 V / 60 Hz		850.0202		7002
120	Tauchpumpe mit Motor 230 V / 50 Hz		850.0203		7002
120	Tauchpumpe mit Motor 230 V / 60 Hz		850.0209		7002
120	Tauchpumpe mit Motor 240/415 V / 50 Hz		850.0204		7002
140	Scheibe Ø 6,0 mm	VE 20 Stck.	001.0148		9010
150	Sechskantschraube M6x20	VE 20 Stck.	009.0161		9010
160	Linsenkopfschraube M5x6	VE 20 Stck.	079.0039		9010
161	Linsenkopfschraube M5x12	VE 20 Stck.	079.0037		9010
180	Einohrklemme Ø 14,3 mm mit Einlagering (Kennzeichnung 15,0)	VE 20 Stck.	173.0010		9010
	Zubehör				
200	Anschluss (90° abgewinkelt)		850.0037		7002
201	T-Stück (zum Anschluß von zwei Brennern)		850.0189		7002
203	Winkelanschluß (90° abgewinkelt, zum Anschluß von zwei Brennern)		850.0235		7002
204	Durchflußwächter mit G 3/8" Anschluß		850.0033		7002

Betriebshinweise

1. Als Kühlmittel empfehlen wir BTC-15. Das Spezial-Kühlmittel von BINZEL mit Frostschutz bis minus 10 °C für alle flüssiggekühlten Schweißanlagen.
   Argumente:
   - Nicht leitend im Sinne der Schweißtechnik bezüglich Leerlauf- und Arbeitsspannungen.
   - Wichtig bei allen Brennern mit beaufschlagter HF, zwei Potentialen wie bei Plasma und allen geerdeten, metallischen Kühlmitteltanks.
   - Verhindert Elektrolytkorrossion bei Brennern mit unterschiedlichen Metallkombinationen und engen Nennweiten im Kühlkreislauf.
   - Erhöht die Lebensdauer von Brenner, Schlauchpaket, Pumpe und Kühler.
   - Ungefährlich für Mensch und Umwelt.
2. Anschluß nur über Motorschutzschalter!
3. Der Einbau eines Durchflußwächters (850.0033) wird empfohlen!

Für Motor und Pumpe wird keine Garantie übernommen, da wir auf die Faktoren Qualität, Reinheit und Füllstand des Kühlmittels, sowie die bestimmungsgemäße Installation der Punkte 2. und 3. keinen Einfluß haben.

Raum für Notizen

Ersatzteilliste (numerisch)

Ersatzteilliste (numerisch)

Ident-Nr.	Beschreibung	Angaben	Preis per Stck./m (€)	Waren-gruppe
000.0552	Zylinderkopfschraube M4x6	VE 20 Stck.		9010
000.0854	Zylinderkopfschraube M2x25	VE 20 Stck.		9010
001.0148	Scheibe Ø 6,0 mm	VE 20 Stck.		9010
009.0161	Sechskantschraube M6x20	VE 20 Stck.		9010
009.0201	Linsensenkschraube M4x6	VE 20 Stck.		9010
009.0320	Sechskantmutter M2	VE 20 Stck.		9010
079.0037	Linsenkopfschraube M5x12	VE 20 Stck.		9010
079.0039	Linsenkopfschraube M5x6	VE 20 Stck.		9010
100.0028	Steuerleitung 7-adrig; abgeschirmt	100 m		4050
100.0100	Steuerleitung 3-adrig	100 m		4050
100.0112	Steuerleitung 6-adrig	100 m		4050
102.0124	Schlauch Ø 3x1,5	100 m		4050
104.0007	Schrumpfschlauch Ø 19,1 mm			4050
105.0005	Außenschlauch Gummi Ø 20x1,5	80 m		4050
105.0019	Außenschlauch Gummi Ø 25x1,5	40 m		4050
105.0032	Außenschlauch Gummi Ø 28x1,5	40 m		4050
108.0028	Lederschlauch High Flex Ø 23x1 (0,8 m)			2005
109.0011	Schlauch Ø 3,9x1,5	100 m		4050
109.0013	Schlauch 3 schwarz Ø 8,5x2,15	100 m		4050
109.0019	Außenschlauch Ø 18x1,5	60 m		4050
109.0020	Schlauch 10 schwarz Ø 22,5x1,5	40 m		4050
109.0023	Schlauch 13 schwarz Ø 4,2x1,5	100 m		4050
109.0032	Schlauch 22 schwarz Ø 5,5x1,5	100 m		4050
109.0040	Schlauch 30 schwarz Ø 4,9x1,5	100 m		4050
109.0059	Schlauch Ø 3x1,5 High Flex	40 m		4050
109.0508	Schlauch 1 Ø 3,9x1,5 (0,47 m)			2555
113.0003	Stromkabel ABITIG® 9 V / 17 V / 17 FV	100 m		4001
113.0012	Stromkabel ABITIG® 26 V / 26 FV	100 m		4001
116.0134	Stromkabel wassergekühlt für 4,00 m (Einzel./BSB) AUT-WIG 200/400 W			2005
116.0136	Stromkabel wassergekühlt für 8,00 m (Einzel./BSB) AUT-WIG 200/400 W			2005
150.0015	Stromkabel (ABITIG® 20, ABITIG® 24 W) für 4,00 m			2005
150.0016	Stromkabel (ABITIG® 20, ABITIG® 24 W) für 8,00 m			2005
150.0017	Stromkabel (ABITIG® 20, ABITIG® 24 W) für 12,00 m			2005
150.0018	Stromkabel (ABITIG® 18, ABITIG® 18 SC) für 4,00 m			2005
150.0019	Stromkabel (ABITIG® 18, ABITIG® 18 SC) für 8,00 m			2005
150.0020	Stromkabel (ABITIG® 18, ABITIG® 18 SC) für 12,00 m			2005
150.0036	Stromkabel High Flex (ABITIG® 200) für 4,00 m			2555
150.0037	Stromkabel High Flex (ABITIG® 200) für 8,00 m			2555
150.0040	Stromkabel High Flex (ABITIG® 150) für 4,00 m			2555
150.0041	Stromkabel High Flex (ABITIG® 150) für 8,00 m			2555
150.0054	Stromkabel (ABITIG® 450 W) für 4,00 m			2555
150.0055	Stromkabel (ABITIG® 450 W) für 8,00 m			2555
150.0056	Stromkabel High Flex (ABITIG® 9) für 4,00 m			2005
150.0057	Stromkabel High Flex (ABITIG® 9) für 8,00 m			2005
150.0058	Stromkabel High Flex (ABITIG® 9) für 12,00 m			2005
150.0059	Stromkabel High Flex (ABITIG® 26) für 4,00 m			2005
150.0060	Stromkabel High Flex (ABITIG® 26) für 8,00 m			2005
150.0061	Stromkabel High Flex (ABITIG® 26) für 12,00 m			2005
150.0062	Stromkabel High Flex (ABITIG® 20, ABITIG® 24 W) für 4,00 m			2005
150.0063	Stromkabel High Flex (ABITIG® 20, ABITIG® 24 W) für 8,00 m			2005
150.0064	Stromkabel High Flex (ABITIG® 20, ABITIG® 24 W) für 12,00 m			2005
150.0065	Stromkabel High Flex (ABITIG® 17, ABITIG® 24 G) für 4,00 m			2005
150.0066	Stromkabel High Flex (ABITIG® 17, ABITIG® 24 G) für 8,00 m			2005
150.0067	Stromkabel High Flex (ABITIG® 17, ABITIG® 24 G) für 12,00 m			2005
150.0068	Stromkabel High Flex (ABITIG® 18, ABITIG® 18 SC) für 4,00 m			2005
150.0069	Stromkabel High Flex (ABITIG® 18, ABITIG® 18 SC) für 8,00 m			2005

Ident-Nr.	Beschreibung	Angaben	Preis per Stck./m (€)	Waren-gruppe
150.0070	Stromkabel High Flex (ABITIG® 18, ABITIG® 18 SC) für 12,00 m			2005
150.0071	Stromkabel High Flex (ABITIG® 12-1) für 4,00 m			2005
150.0072	Stromkabel High Flex (ABITIG® 12-1) für 8,00 m			2005
150.0073	Stromkabel High Flex (ABITIG® 12-1) für 12,00 m			2005
150.0074	Stromkabel (ABITIG® 12-1) für 4,00 m			2005
150.0075	Stromkabel (ABITIG® 12-1) für 8,00 m			2005
150.0076	Stromkabel (ABITIG® 12-1) für 12,00 m			2005
150.0083	Stromkabel (ABITIG® 450 W) für 12,00 m			2555
150.0084	Stromkabel (ABITIG® 9, ABITIG® 17, ABITIG® 24 G) für 4,00 m			2005
150.0085	Stromkabel (ABITIG® 9, ABITIG® 17, ABITIG® 24 G) für 8,00 m			2005
150.0086	Stromkabel (ABITIG® 9, ABITIG® 17, ABITIG® 24 G) für 12,00 m			2005
150.0087	Stromkabel (ABITIG® 26) für 4,00 m			2005
150.0088	Stromkabel (ABITIG® 26) für 8,00 m			2005
150.0089	Stromkabel (ABITIG® 26) für 12,00 m			2005
150.0099	Stromkabel (ABITIG® 260 W) für 4,00 m			2555
150.0100	Stromkabel (ABITIG® 260 W) für 8,00 m			2555
150.0101	Stromkabel (ABITIG® 260 W) für 12,00 m			2555
150.0111	Stromkabel (ABITIG® 150) für 4,00 m			2555
150.0112	Stromkabel (ABITIG® 150) für 8,00 m			2555
150.0113	Stromkabel (ABITIG® 150) für 12,00 m			2555
150.0114	Stromkabel High Flex (ABITIG® 200) für 12,00 m			2555
150.0164	Stromkabel High Flex (ABITIG® 260 W) für 4,00 m			2555
150.0165	Stromkabel High Flex (ABITIG® 260 W) für 8,00 m			2555
150.0166	Stromkabel High Flex (ABITIG® 260 W) für 12,00 m			2555
150.0167	Stromkabel High Flex (ABITIG® 450 W) für 4,00 m			2555
150.0168	Stromkabel High Flex (ABITIG® 450 W) für 8,00 m			2555
150.0169	Stromkabel High Flex (ABITIG® 450 W) für 12,00 m			2555
150.0170	Stromkabel (ABITIG® 200) für 4,00 m			2555
150.0171	Stromkabel (ABITIG® 200) für 8,00 m			2555
150.0172	Stromkabel (ABITIG® 200) für 12,00 m			2555
150.0175	Stromkabel High Flex (ABITIG® MT) für 4,00 m			2555
150.0190	Stromkabel High Flex (ABITIG® 150) für 12,00 m			2555
150.0194	Stromkabel High Flex (ABITIG® 450 W SC) für 8,00 m			2555
150.0203	Stromkabel High Flex (ABITIG® 450 W SC) für 4,00 m			2555
150.0204	Stromkabel High Flex (ABITIG® 450 W SC) für 12,00 m			2555
150.0205	Stromkabel (ABITIG® 450 W SC) für 4,00 m			2555
150.0206	Stromkabel (ABITIG® 450 W SC) für 8,00 m			2555
150.0207	Stromkabel (ABITIG® 450 W SC) für 12,00 m			2555
163.0017	Strom-Gaskabel für 4,00 m (Einzel./BSB) AUT-WIG 20 G			2005
163.0018	Strom-Gaskabel für 8,00 m (Einzel./BSB) AUT-WIG 20 G			2005
165.0012	O-Ring 10x1,5	VE 20 Stck.		9010
165.0028	O-Ring 4,6x2	VE 20 Stck.		9010
165.0030	O-Ring 9x2	VE 20 Stck.		9010
165.0079	O-Ring 13,46x2,08	VE 20 Stck.		9010
171.0002	Einohrklemme Ø 8,7 mm	VE 20 Stck.		9010
173.0001	Einohrklemme Ø 9,0 mm mit Einlagering (Kennzeichnung 9,5)	VE 20 Stck.		9010
173.0002	Einohrklemme Ø 9,5 mm mit Einlagering (Kennzeichnung 10,0)	VE 20 Stck.		9010
173.0005	Einohrklemme Ø 8,2 mm mit Einlagering (Kennzeichnung 8,7)	VE 20 Stck.		9010
173.0006	Einohrklemme Ø 6,2 mm mit Einlagering (Kennzeichnung 6,6)	VE 20 Stck.		9010
173.0007	Einohrklemme Ø 7,5 mm mit Einlagering (Kennzeichnung 8,0)	VE 20 Stck.		9010
173.0008	Einohrklemme Ø 5,7 mm mit Einlagering (Kennzeichnung 6,1)	VE 20 Stck.		9010
173.0009	Einohrklemme Ø 6,5 mm mit Einlagering (Kennzeichnung 7,0)	VE 20 Stck.		9010
173.0010	Einohrklemme Ø 14,3 mm mit Einlagering (Kennzeichnung 15,0)	VE 20 Stck.		9010
175.0005	Amphenol-Stecker 6-polig			9010
175.0006	Amphenol-Stecker 4-polig			9010
175.0009	Tuchel-Stecker 3-polig			9010

Ersatzteilliste (numerisch)

Ident-Nr.	Beschreibung	Angaben	Preis per Stck./m (€)	Waren-gruppe
175.0011	Tuchel-Stecker 5-polig			9010
175.0012	Tuchel-Stecker 5-polig (geschraubt)			9010
175.0046	Tuchel-Rechtecksteckverbinder 9-polig			9010
175.0063	Kabel-Stecker 5-polig			9010
175.0064	Amphenol-Stecker 10-polig			9010
175.0067	Amphenol-Stecker 2-polig			9010
175.0155	Rundsteckverbinder 7-polig			9010
175.0247	Amphenol-Stecker 8-polig			9010
175.0249	Stecker 7-polig			9010
175.0273	Tuchel-Stecker 7-polig			9010
175.0290	Dioden-Stecker 3-polig			9010
175.0301	Harting-Stecker 6-polig			9010
175.0341	Rundsteckverbinder 3-polig			9010
175.0343	DDK-Stecker 5-polig			9010
175.0344	DDK-Stecker 10-polig			9010
175.0377	Rundsteckverbinder 5-polig			9010
175.0382	Amphenol-Stecker 7-polig (Z-Ausführung)			9010
175.0400	Redel-Stecker 2-polig			9010
175.0403	AMP-Stecker 9-polig kpl.			9010
175.0404	AMP-Stecker 14-polig kpl.			9010
175.0405	Amphenol-Stecker 18-polig kpl.			9010
175.0406	Burndy-Stecker 8-polig kpl.			9010
175.0407	Burndy-Stecker 12-polig kpl.			9010
177.0007	Schnellkupplung NW 5			1092
180.0108	Handgriff ABITIG® für Einzeldruck und Doppeldruck, ohne Ansteuermodul			2005
180.0109	Handgriff ABITIG® SH, ohne Ansteuermodul			2005
191.0005	2 Komponentenkleber			4001
191.0034	Spezial-Kleber			4001
192.0066	Zubehörkoffer, klein			4001
192.0069	Zubehörkoffer, groß			4001
192.0109	Auslaufhahn für 200 l Faß			4005
192.0110	Kühlmittel BTC-15, 5 l Kanister			4005
192.0111	Kühlmittel BTC-15, 20 l Kanister			4005
192.0112	Kühlmittel BTC-15, 200 l Faß			4005
193.0019	TIG-Handy-Support (FIX)			4001
400.0297	Verschlußring NW 31			9010
400.0341	Schraube 25x8	VE 20 Stck.		9010
400.0351	Zugentlastung			2005
400.0377	Schlauchkupplung BS			2005
400.0378	Schlauchkupplung MS			2005
400.0391	Schlauchkupplung kpl.			2005
400.0412	Zugentlastung ERGO			9010
400.0413	Zugentlastung			9010
400.0486	Zugentlastung			9010
400.0895	Klemmring			2005
400.0934	Ansteuermodul Einzeldruck BIS-01			2005
400.0935	Ansteuermodul Doppeldruck BIS-02			2005
400.0936	Ansteuermodul Doppeldruck mit Potentiometer (10 K-Ohm) BIS-04			2005
400.0937	Ansteuermodul Doppeldruck für hohen Einschaltstrom (bis 2 A) BIS-10			2005
400.0938	Ansteuermodul Doppeldruck BIS-12			2005
400.0939	Ansteuermodul Doppeldruck mit Potentiometer (1 K-Ohm) BIS-14			2005
400.0940	Ansteuermodul UP / DOWN (Geräteabhängig) BIS-15			2005
400.0941	Ansteuermodul Doppeldruck mit Potentiometer (10 K-Ohm) BIS-22			2005
400.0942	Ansteuermodul Doppeldruck mit Potentiometer (2,2 K-Ohm) BIS-24			2005
400.0943	Ansteuermodul Doppeldruck mit Potentiometer (1 K-Ohm) BIS-32			2005
400.0944	Ansteuermodul Doppeldruck mit Potentiometer (4,7 K-Ohm) BIS-34			2005

Ident-Nr.	Beschreibung	Angaben	Preis per Stck./m (€)	Waren-gruppe
400.0945	Ansteuermodul Doppeldruck mit Potentiometer (2,2 K-Ohm) BIS-42			2005
400.0946	Ansteuermodul Doppeldruck mit Potentiometer (47 K-Ohm) BIS-44			2005
400.0947	Ansteuermodul Doppeldruck mit Potentiometer (4,7 K-Ohm) BIS-52			2005
400.0948	Ansteuermodul Doppeldruck mit Potentiometer (47 K-Ohm) BIS-62			2005
400.0978	Fingerstütze mit Raster			2005
400.0991	Kugelgelenk komplett für Handgriff ABITIG® und Handgriff ABITIG® SH			2005
400.0992	Ansteuermodul Einzeldruck mit Potentiometer (10 K-Ohm) BIS-09 (3-adrig)			2005
400.1042	Ansteuermodul Doppeldruck (groß) BIS-11			2005
400.1053	Fingerstütze mit Raster kpl.			2005
500.0060	Stromanschluß			2005
500.0080	Sechskantmutter M12x1			9010
500.0081	Überwurfmutter G 3/8”	VE 10 Stck.		9010
500.0082	Überwurfmutter G 1/4”	VE 10 Stck.		9010
500.0083	Schlauchtülle für G 3/8”	VE 10 Stck.		9010
500.0087	Schlauchtülle für G 1/4”	VE 10 Stck.		9010
500.0106	Überwurfmutter 9/16”-18G UNF	VE 10 Stck.		9010
500.0110	Überwurfmutter M12x1	VE 10 Stck.		9010
500.0112	Schlauchtülle für M12x1	VE 10 Stck.		9010
500.0121	Überwurfschraube 5/8”-18G	VE 10 Stck.		9010
500.0122	Überwurfschraube 5/8”-18G l.h.	VE 10 Stck.		9010
500.0136	Schlauchtülle für G 1/8”	VE 10 Stck.		9010
500.0141	Gummimuffe			2005
500.0160	Knickschutz			9010
500.0162	Überwurfmutter 5/8”-18G	VE 10 Stck.		9010
500.0203	Schlauchtülle für 9/16”-18G UNF	VE 10 Stck.		9010
500.0210	Schlauchführung 1			9010
500.0213	Anschlussmutter			9010
500.0216	Knickschutz-Gehäuse			9010
500.0217	Knickschutz-Deckel			9010
500.0218	Knickschutz-Gehäuse			9010
500.0226	Knickschutzfeder			9010
500.0227	Knickschutzfeder			9010
500.0230	Knickschutz-Deckel			9010
500.0247	Schlauchtülle für G 1/4”	VE 10 Stck.		9010
500.0248	Schlauchtülle für G 3/8”	VE 10 Stck.		9010
500.0251	Verschlusskappe 1	VE 20 Stck.		9010
500.0252	Zugentlastung			9010
500.0255	Schlauchanschluß	VE 10 Stck.		2005
500.0271	Gummimuffe			9010
500.0272	Gummimuffe			9010
500.0284	Schlauchführung 1			9010
500.0300	Gummimuffe			4001
500.0301	Gummimuffe			4001
500.0317	Schlauchtülle für 5/8”-18G	VE 10 Stck.		9010
500.0362	Verschlusskappe 2	VE 20 Stck.		9010
500.0364	Überwurfmutter G 1/4” (Esseti)	VE 10 Stck.		9010
501.0126	Stecknippel NW 2,7	VE 10 Stck.		9010
501.0127	Anschlussmutter			9010
501.2165	Stecknippel NW 5	VE 20 Stck.		9010
501.2166	Kennzeichnungsscheibe rot	VE 20 Stck.		9010
501.2167	Kennzeichnungsscheibe blau	VE 20 Stck.		9010
501.2223	Stecknippel NW 2,7 (Migatronic)	VE 10 Stck.		9010
501.2230	Stecknippel NW 7,2	VE 10 Stck.		9010
501.2251	Stecknippel NW 5 (Dalex)			9010
511.0003	Schweißkabelbuchse BB 10-25			4001
511.0004	Einbaubuchse BEB 10-25			4001

Ersatzteilliste (numerisch)

Ident-Nr.	Beschreibung	Angaben	Preis per Stck./m (€)	Waren-gruppe
511.0005	Schweißkabelstecker BSB 10-25			4001
511.0006	Einbaustecker BKB 10-25			4001
511.0013	Schweißkabelbuchse BB 35-50			4001
511.0014	Einbaubuchse BEB 35-50			4001
511.0015	Schweißkabelstecker BSB 35-50			4001
511.0016	Einbaustecker BKB 35-50			4001
511.0029	Schweißkabelbuchse BB 50-70			4001
511.0030	Einbaubuchse BEB 50-70			4001
511.0031	Schweißkabelstecker BSB 50-70			4001
511.0032	Einbaustecker BKB 50-70			4001
511.0040	Schweißkabelbuchse BB 70-95			4001
511.0042	Schweißkabelstecker BSB 70-95			4001
511.0098	Gummimuffe			9010
511.0128	Kabelstecker			4001
511.0129	Kabelstecker			4001
511.0130	Spannschraube			4001
511.0132	Spannschraube			4001
511.0137	Spannschraube			4001
511.0146	BCC-1 (kompatibel 10-25) kpl. für ABITIG® 9 V / 17 V / 17 FV			4001
511.0148	BCC-2 (kompatibel 35-50) kpl. für ABITIG® 9 V / 17 V / 17 FV			4001
511.0150	BCC-2 (kompatibel 35-50) kpl. für ABITIG® 26 V / 26 FV			4001
701.0107	Gasdüse, Keramik-; Gr. 4; Ø 6,5 mm; 47,0 mm lang; (10N50)	VE 10 Stck.		2004
701.0108	Gasdüse, Keramik-; Gr. 5; Ø 8,0 mm; 47,0 mm lang; (10N49)	VE 10 Stck.		2004
701.0109	Gasdüse, Keramik-; Gr. 6; Ø 9,5 mm; 47,0 mm lang, (10N48)	VE 10 Stck.		2004
701.0110	Gasdüse, Keramik-; Gr. 7; Ø 11,0 mm; 47,0 mm lang, (10N47)	VE 10 Stck.		2004
701.0111	Gasdüse, Keramik-; Gr. 8; Ø 12,5 mm; 47,0 mm lang; (10N46)	VE 10 Stck.		2004
701.0113	Gasdüse, Keramik-; Gr. 10; Ø 16,0 mm; 47,0 mm lang; (10N45)	VE 10 Stck.		2004
701.0114	Gasdüse, Keramik-; Gr. 12; Ø 19,5 mm; 50,0 mm lang; (10N44)	VE 10 Stck.		2004
701.0115	Gasdüse, Keramik-; Gr. 5; Ø 8,0 mm; 76,0 mm lang; (10N49L)	VE 10 Stck.		2004
701.0116	Gasdüse, Keramik-; Gr. 6; Ø 9,5 mm; 76,0 mm lang; (10N48L)	VE 10 Stck.		2004
701.0117	Gasdüse, Keramik-; Gr. 7; Ø 11,0 mm; 76,0 mm lang; (10N47L)	VE 10 Stck.		2004
701.0118	Gasdüse, Keramik-; Gr. 7; Ø 11,0 mm; 48,0 mm lang mit Metallmantel; (10N53)			2004
701.0120	Gasdüse, Keramik-; Gr. 8; Ø 12,5 mm; 48,0 mm lang mit Metallmantel; (10N52)			2004
701.0122	Gasdüse, Keramik-; Gr. 10; Ø 16,0 mm; 48,0 mm lang mit Metallmantel; (10N51)			2004
701.0124	Gasdüse, Keramik-; Gr. 5; Ø 8,0 mm; 48,0 mm lang mit Metallmantel; (10N55)			2004
701.0126	Gasdüse, Keramik-; Gr. 6; Ø 9,5 mm; 48,0 mm lang mit Metallmantel; (10N54)			2004
701.0129	Punktgasdüse, Keramik-; Gr. 8; Ø 12,5 mm; 55,0 mm lang mit Metallmantel; (10N52P)			2004
701.0130	Adapter (54N01)	VE 10 Stck.		2003
701.0169	Spannhülse Ø 0,5 mm; 52,0 mm lang; (10N21D)	VE 10 Stck.		2007
701.0170	Spannhülse Ø 1,2 mm; 52,0 mm lang	VE 10 Stck.		2007
701.0171	Spannhülse Ø 1,0 mm; 52,0 mm lang; (10N22D)	VE 10 Stck.		2007
701.0172	Spannhülse Ø 1,6 mm; 52,0 mm lang; (10N23D)	VE 10 Stck.		2007
701.0173	Spannhülse Ø 2,4 mm; 52,0 mm lang; (10N24D)	VE 10 Stck.		2007
701.0174	Spannhülse Ø 3,2 mm; 52,0 mm lang; (10N25D)	VE 10 Stck.		2007
701.0175	Spannhülse Ø 4,0 mm; 52,0 mm lang; (54N20D)	VE 10 Stck.		2007
701.0176	Spannhülse Ø 2,0 mm; 52,0 mm lang	VE 10 Stck.		2007
701.0190	Spannhülsengehäuse Ø 0,5 - 1,2 mm; (10N30)	VE 10 Stck.		2008
701.0191	Spannhülsengehäuse Ø 1,6 mm; (10N31)	VE 10 Stck.		2008
701.0196	Spannhülsengehäuse Ø 2,0 - 2,4 mm; (10N32)	VE 10 Stck.		2008
701.0197	Spannhülsengehäuse Ø 3,2 mm; (10N28)	VE 10 Stck.		2008
701.0198	Spannhülsengehäuse Ø 4,0 mm; (406488)	VE 10 Stck.		2008
701.0199	Isolator	VE 10 Stck.		2003
701.0201	Spannhülsengehäuse mit Gaslinse Ø 0,5 - 1,0 mm; (45V24)	VE 10 Stck.		2008
701.0203	Spannhülsengehäuse mit Gaslinse Ø 1,6 mm; (45V25)	VE 10 Stck.		2008
701.0207	Spannhülsengehäuse mit Gaslinse Ø 2,0 - 2,4 mm; (45V26)	VE 10 Stck.		2008
701.0209	Spannhülsengehäuse mit Gaslinse Ø 3,2 mm; (45V27)	VE 10 Stck.		2008

Ident-Nr.	Beschreibung	Angaben	Preis per Stck./m (€)	Waren-gruppe
701.0211	Spannhülsengehäuse mit Gaslinse Ø 4,0 mm; (45V28)	VE 10 Stck.		2008
701.0240	Brennerkappe, kurz; (41V33)	VE 10 Stck.		2009
701.0244	Brennerkappe, mittel; (41V35)	VE 10 Stck.		2009
701.0247	Brennerkappe, lang; (41V24)	VE 10 Stck.		2009
701.0249	Spannhülse Ø 0,5 mm; 25,4 mm lang; (13N20)	VE 10 Stck.		2007
701.0250	Spannhülse Ø 1,0 mm; 25,4 mm lang; (13N21)	VE 10 Stck.		2007
701.0251	Spannhülse Ø 1,6 mm; 25,4 mm lang; (13N22)	VE 10 Stck.		2007
701.0252	Spannhülse Ø 2,4 mm; 25,4 mm lang; (13N23)	VE 10 Stck.		2007
701.0253	Spannhülse Ø 3,2 mm; 25,4 mm lang; (13N24)	VE 10 Stck.		2007
701.0254	Spannhülse Ø 1,2 mm; 25,4 mm lang	VE 10 Stck.		2007
701.0255	Spannhülse Ø 2,0 mm; 25,4 mm lang	VE 10 Stck.		2007
701.0275	Spannhülsengehäuse Ø 0,5 - 1,0 mm; (13N26)	VE 10 Stck.		2008
701.0276	Spannhülsengehäuse Ø 1,6 mm; (13N27)	VE 10 Stck.		2008
701.0277	Spannhülsengehäuse Ø 2,4 mm; (13N28)	VE 10 Stck.		2008
701.0278	Spannhülsengehäuse Ø 3,2 mm; (13N29)	VE 10 Stck.		2008
701.0279	Spannhülsengehäuse Ø 1,2 mm	VE 10 Stck.		2008
701.0280	Spannhülsengehäuse Ø 2,0 mm	VE 10 Stck.		2008
701.0281	Gasdüse, Keramik-; Gr. 4; Ø 6,5 mm; 30,0 mm lang; (13N08)	VE 10 Stck.		2004
701.0282	Gasdüse, Keramik-; Gr. 5; Ø 8,0 mm; 30,0 mm lang; (13N09)	VE 10 Stck.		2004
701.0283	Gasdüse, Keramik-; Gr. 6; Ø 9,5 mm; 30,0 mm lang; (13N10)	VE 10 Stck.		2004
701.0284	Gasdüse, Keramik-; Gr. 7; Ø 11,0 mm; 30,0 mm lang; (13N11)	VE 10 Stck.		2004
701.0285	Gasdüse, Keramik-; Gr. 8; Ø 12,5 mm; 30,0 mm lang; (13N12)	VE 10 Stck.		2004
701.0286	Gasdüse, Keramik-; Gr. 10; Ø 16,0 mm; 30,0 mm lang; (13N13)	VE 10 Stck.		2004
701.0289	Gasdüse, Keramik-; Gr. 4; Ø 6,5 mm; 48,0 mm lang; (796F71)	VE 10 Stck.		2004
701.0290	Gasdüse, Keramik-; Gr. 5; Ø 8,0 mm; 48,0 mm lang; (796F72)	VE 10 Stck.		2004
701.0291	Gasdüse, Keramik-; Gr. 6; Ø 9,5 mm; 48,0 mm lang; (796F73)	VE 10 Stck.		2004
701.0293	Gasdüse, Keramik-; Gr. 4; Ø 6,5 mm; 63,0 mm lang; (796F75)	VE 10 Stck.		2004
701.0294	Gasdüse, Keramik-; Gr. 5; Ø 8,0 mm; 63,0 mm lang; (796F76)	VE 10 Stck.		2004
701.0296	Gasdüse, Keramik-; Gr. 4; Ø 6,5 mm; 89,0 mm lang; (796F79)	VE 10 Stck.		2004
701.0301	Spannhülsengehäuse mit Gaslinse Ø 0,5 - 1,0 mm; (45V41 / 45V42)	VE 10 Stck.		2008
701.0307	Spannhülsengehäuse mit Gaslinse Ø 1,6 mm; (45V43)	VE 10 Stck.		2008
701.0309	Spannhülsengehäuse mit Gaslinse Ø 2,4 mm; (45V44)	VE 10 Stck.		2008
701.0311	Spannhülsengehäuse mit Gaslinse Ø 3,2 mm; (45V45)	VE 10 Stck.		2008
701.0313	Spannhülsengehäuse mit Gaslinse Ø 1,2 mm	VE 10 Stck.		2008
701.0315	Spannhülsengehäuse mit Gaslinse Ø 2,0 mm	VE 10 Stck.		2008
701.0317	Gasdüse, Keramik-; Gr. 4; Ø 6,5 mm; 25,5 mm lang; (53N58)	VE 10 Stck.		2004
701.0318	Gasdüse, Keramik-; Gr. 5; Ø 8,0 mm; 25,5 mm lang; (53N59)	VE 10 Stck.		2004
701.0319	Gasdüse, Keramik-; Gr. 6; Ø 9,5 mm; 25,5 mm lang; (53N60)	VE 10 Stck.		2004
701.0320	Gasdüse, Keramik-; Gr. 7; Ø 11,0 mm; 25,5 mm lang; (53N61)	VE 10 Stck.		2004
701.0420	Gasdüse, Keramik-; Gr. 4; Ø 6,5 mm; 42,0 mm lang; (54N18)	VE 10 Stck.		2004
701.0421	Gasdüse, Keramik-; Gr. 5; Ø 8,0 mm; 42,0 mm lang; (54N17)	VE 10 Stck.		2004
701.0422	Gasdüse, Keramik-; Gr. 6; Ø 9,5 mm; 42,0 mm lang; (54N16)	VE 10 Stck.		2004
701.0423	Gasdüse, Keramik-; Gr. 7; Ø 11,0 mm; 42,0 mm lang; (54N15)	VE 10 Stck.		2004
701.0424	Gasdüse, Keramik-; Gr. 8; Ø 12,5 mm; 42,0 mm lang; (54N14)	VE 10 Stck.		2004
701.0426	Gasdüse, Keramik-; Gr. 12; Ø 19,5 mm; 42,0 mm lang; (54N19)	VE 10 Stck.		2004
701.0427	Gasdüse, Keramik-; Gr. 5; Ø 8,0 mm; 76,0 mm lang; (54N17L)	VE 10 Stck.		2004
701.0428	Gasdüse, Keramik-; Gr. 6; Ø 9,5 mm; 76,0 mm lang; (54N16L)	VE 10 Stck.		2004
701.0429	Gasdüse, Keramik-; Gr. 7; Ø 11,0 mm; 76,0 mm lang; (54N15L)	VE 10 Stck.		2004
701.0452	Spannhülse Ø 0,5 mm; 14,0 mm lang; (53N15)	VE 10 Stck.		2007
701.0453	Spannhülse Ø 1,0 mm; 14,0 mm lang; (53N16)	VE 10 Stck.		2007
701.0454	Spannhülse Ø 1,6 mm; 14,0 mm lang; (53N14)	VE 10 Stck.		2007
701.0455	Spannhülse Ø 1,2 mm; 14,0 mm lang	VE 10 Stck.		2007
701.0456	Spannhülse Ø 2,0 mm; 14,0 mm lang	VE 10 Stck.		2007
701.0457	Spannhülse Ø 2,4 mm; 14,0 mm lang; (24C332)	VE 10 Stck.		2007
701.0458	Isolator (53N22)	VE 10 Stck.		2003
701.0459	Isolator (53N66)	VE 10 Stck.		2003

Ersatzteilliste (numerisch)

Ident-Nr.	Beschreibung	Angaben	Preis per Stck./m (€)	Waren-gruppe
701.0461	Spannhülse Ø 0,5 mm; 23,0 mm lang	VE 10 Stck.		2007
701.0462	Spannhülse Ø 1,0 mm; 23,0 mm lang; (53N63)	VE 10 Stck.		2007
701.0463	Spannhülse Ø 1,6 mm; 23,0 mm lang; (54N64)	VE 10 Stck.		2007
701.0464	Spannhülse Ø 1,2 mm; 23,0 mm lang	VE 10 Stck.		2007
701.0465	Spannhülse Ø 2,4 mm; 23,0 mm lang; (24GLC332)	VE 10 Stck.		2007
701.0466	Spannhülse Ø 2,0 mm; 23,0 mm lang	VE 10 Stck.		2007
701.0468	Gasdüse, Keramik-; Gr. 4; Ø 6,5 mm; 16,5 mm lang; (53N24)	VE 10 Stck.		2004
701.0469	Gasdüse, Keramik-; Gr. 5; Ø 8,0 mm; 16,5 mm lang; (53N25)	VE 10 Stck.		2004
701.0470	Gasdüse, Keramik-; Gr. 6; Ø 9,5 mm; 16,5 mm lang; (53N27)	VE 10 Stck.		2004
701.0471	Gasdüse, Keramik-; Gr. 4; Ø 6,5 mm; 29,0 mm lang; (53N28)	VE 10 Stck.		2004
701.0472	Gasdüse, Keramik-; Gr. 6; Ø 9,5 mm; 29,0 mm lang; (53N26)	VE 10 Stck.		2004
701.0473	Gasdüse, Keramik-; Gr. 4L; Ø 6,5 mm; 62,5 mm lang; (53N24L)	VE 10 Stck.		2004
701.0474	Gasdüse, Keramik-; Gr. 5L; Ø 8,0 mm; 91,5 mm lang; (53N27L)	VE 10 Stck.		2004
701.0479	Spannhülsengehäuse Ø 0,5 mm; (53N17)	VE 10 Stck.		2008
701.0480	Spannhülsengehäuse Ø 1,0 mm; (53N18)	VE 10 Stck.		2008
701.0481	Spannhülsengehäuse Ø 1,6 mm; (53N19)	VE 10 Stck.		2008
701.0482	Spannhülsengehäuse Ø 2,4 mm; (24CB332)	VE 10 Stck.		2008
701.0483	Spannhülsengehäuse Ø 1,2 mm	VE 10 Stck.		2008
701.0484	Spannhülsengehäuse Ø 2,0 mm	VE 10 Stck.		2008
701.1116	Spannhülsengehäuse mit Gaslinse Ø 1,6 mm; (45V116)	VE 5 Stck.		2008
701.1117	Spannhülsengehäuse mit Gaslinse Ø 2,4 mm; (45V64)	VE 5 Stck.		2008
701.1118	Spannhülsengehäuse mit Gaslinse Ø 3,2 mm; (995795)	VE 5 Stck.		2008
701.1121	Gasdüse, Keramik-; Gr. 12; Ø 19,5 mm; 48,0 mm lang; (53N87)	VE 10 Stck.		2004
701.1122	Adapter (54N63)	VE 5 Stck.		2003
701.1199	Gasdüse, Keramik-; Gr. 6; Ø 9,5 mm; 48,0 mm lang; (57N75)	VE 10 Stck.		2004
701.1200	Gasdüse, Keramik-; Gr. 8; Ø 12,5 mm; 48,0 mm lang; (57N74)	VE 10 Stck.		2004
701.1201	Gasdüse, Keramik-; Gr. 10; Ø 16,0 mm; 48,0 mm lang (53N88)	VE 10 Stck.		2004
701.1202	Gasdüse, Keramik-; Ø 24,0 mm; 34,0 mm lang; (53N89)	VE 10 Stck.		2004
701.1208	Spannhülsengehäuse mit Gaslinse Ø 4,0 mm; (45V63)	VE 5 Stck.		2008
701.1218	Spannhülsengehäuse Ø 1,0 - 3,2 mm	VE 10 Stck.		2008
701.1219	Isolator (18CG20)	VE 10 Stck.		2003
701.1220	Spannhülse Ø 1,0 mm; 29,5 mm lang; (10N22S)	VE 10 Stck.		2007
701.1221	Spannhülse Ø 1,6 mm; 29,5 mm lang; (10N23S)	VE 10 Stck.		2007
701.1222	Spannhülse Ø 2,0 mm; 29,5 mm lang	VE 10 Stck.		2007
701.1223	Spannhülse Ø 2,4 mm; 29,5 mm lang; (10N24S)	VE 10 Stck.		2007
701.1224	Spannhülse Ø 3,2 mm; 29,5 mm lang; (10N25S)	VE 10 Stck.		2007
701.1225	Spannhülse Ø 0,5 mm; 40,0 mm lang; (13N20L)	VE 10 Stck.		2007
701.1226	Spannhülse Ø 1,0 mm; 40,0 mm lang; (13N21L)	VE 10 Stck.		2007
701.1227	Spannhülse Ø 1,6 mm; 40,0 mm lang; (13N22L)	VE 10 Stck.		2007
701.1228	Spannhülse Ø 2,4 mm; 40,0 mm lang; (13N23L)	VE 10 Stck.		2007
701.1229	Spannhülse Ø 3,2 mm; 40,0 mm lang; (13N24L)	VE 10 Stck.		2007
701.1230	Spannhülsengehäuse mit Gaslinse Ø 0,5 - 1,0 mm; (45V0204S)	VE 5 Stck.		2008
701.1231	Spannhülsengehäuse mit Gaslinse Ø 1,6 mm; (45V116S)	VE 5 Stck.		2008
701.1232	Spannhülsengehäuse mit Gaslinse Ø 2,4 mm; (45V64S)	VE 5 Stck.		2008
701.1233	Spannhülsengehäuse mit Gaslinse Ø 3,2 mm; (995795S)	VE 5 Stck.		2008
701.1234	Adapter (54N63-20)	VE 5 Stck.		2003
701.1286	Isolator	VE 10 Stck.		2003
701.1287	Spannhülsengehäuse mit Gaslinse Ø 1,0 mm	VE 10 Stck.		2008
701.1288	Spannhülsengehäuse mit Gaslinse Ø 1,6 mm	VE 10 Stck.		2008
701.1289	Spannhülsengehäuse mit Gaslinse Ø 2,4 mm	VE 10 Stck.		2008
701.1290	Spannhülsengehäuse mit Gaslinse Ø 3,2 mm	VE 10 Stck.		2008
702.0005	Spannhülse Ø 0,5 mm; 50,0 mm lang; (10N21)	VE 10 Stck.		2007
702.0006	Spannhülse Ø 1,0 mm; 50,0 mm lang; (10N22)	VE 10 Stck.		2007
702.0007	Spannhülse Ø 1,2 mm; 50,0 mm lang	VE 10 Stck.		2007
702.0008	Spannhülse Ø 1,6 mm; 50,0 mm lang; (10N23)	VE 10 Stck.		2007
702.0009	Spannhülse Ø 2,4 mm; 50,0 mm lang; (10N24)	VE 10 Stck.		2007

Ident-Nr.	Beschreibung	Angaben	Preis per Stck./m (€)	Waren-gruppe
702.0010	Spannhülse Ø 3,2 mm; 50,0 mm lang; (10N25)	VE 10 Stck.		2007
702.0011	Spannhülse Ø 4,0 mm; 50,0 mm lang; (54N20)	VE 10 Stck.		2007
702.0012	Spannhülse Ø 2,0 mm; 50,0 mm lang	VE 10 Stck.		2007
702.0055	Isolierring	VE 10 Stck.		2003
703.0010	Brennerkörper ABITIG® 17 FV (flexibel)			2002
703.0012	Isolierring	VE 10 Stck.		2003
703.0290	Brennerkörper ABITIG® 26 FV (flexibel)			2002
704.0046	Gasdüse, Keramik-; Gr. 4; Ø 6,5 mm; 43,0 mm lang	VE 10 Stck.		2004
704.0047	Gasdüse, Keramik-; Gr. 5; Ø 8,0 mm; 43,0 mm lang	VE 10 Stck.		2004
704.0048	Gasdüse, Keramik-; Gr. 6; Ø 9,5 mm; 43,0 mm lang	VE 10 Stck.		2004
704.0049	Gasdüse, Keramik-; Gr. 7; Ø 11,0 mm; 43,0 mm lang	VE 10 Stck.		2004
704.0050	Gasdüse, Keramik-; Gr. 8; Ø 12,5 mm; 43,0 mm lang	VE 10 Stck.		2004
704.0051	Gasdüse, Keramik-; Gr. 9; Ø 14,5 mm; 43,0 mm lang	VE 10 Stck.		2004
704.0052	Gasdüse, Keramik-; Gr. 10; Ø 16,0 mm; 48,0 mm lang	VE 10 Stck.		2004
704.0053	Gasdüse, Keramik-; Gr. 11; Ø 17,5 mm	VE 10 Stck.		2004
705.0007	Brennerkörper ABITIG® 9 V			2002
705.0038	Brennerkörper ABITIG® 17 V			2002
705.0046	Drehventil ABITIG® 9 V / 17 V / 17 FV			2005
705.0091	Brennerkörper ABITIG® 26 V			2002
705.0096	Griffrohr			2005
705.0097	Drehventil ABITIG® 26 V / 26 FV			2005
705.1440	Griffrohr ABITIG® 9 V / ABITIG® 17 V / ABITIG® 17 FV			2005
706.1037	ABITIG® 17 V; mit Drehventil; Stecker 35-50; 4,00 m lang			2011
706.1038	ABITIG® 17 V; mit Drehventil; Stecker 35-50; 8,00 m lang			2011
706.1057	ABITIG® 17 V; mit Drehventil; Stecker 10-25; 4,00 m lang			2011
706.1058	ABITIG® 17 V; mit Drehventil; Stecker 10-25; 8,00 m lang			2011
706.1137	ABITIG® 17 FV; mit Drehventil; Stecker 35-50; 4,00 m lang			2011
706.1138	ABITIG® 17 FV; mit Drehventil; Stecker 35-50; 8,00 m lang			2011
706.1157	ABITIG® 17 FV; mit Drehventil; Stecker 10-25; 4,00 m lang			2011
706.1158	ABITIG® 17 FV; mit Drehventil; Stecker 10-25; 8,00 m lang			2011
706.4037	ABITIG® 26 V; mit Drehventil; Stecker 35-50; 4,00 m lang			2011
706.4038	ABITIG® 26 V; mit Drehventil; Stecker 35-50; 8,00 m lang			2011
706.4137	ABITIG® 26 FV; mit Drehventil; Stecker 35-50; 4,00 m lang			2011
706.4138	ABITIG® 26 FV; mit Drehventil; Stecker 35-50; 8,00 m lang			2011
706.5057	ABITIG® 9 V; mit Drehventil; Stecker 10-25; 4,00 m lang			2011
706.5058	ABITIG® 9 V; mit Drehventil; Stecker 10-25; 8,00 m lang			2011
710.0014	Überwurfmutter G 1/8”	VE 10 Stck.		9010
712.0020	Brennerkörper ABITIG® 12-1			2002
712.0051	Brennerkappe, lang			2009
712.0053	Brennerkappe, kurz			2009
712.0062	Spannhülse Ø 1,6 mm; 64,0 mm lang	VE 10 Stck.		2007
712.0063	Spannhülse Ø 2,4 mm; 64,0 mm lang	VE 10 Stck.		2007
712.0064	Spannhülse Ø 3,2 mm; 64,0 mm lang	VE 10 Stck.		2007
712.0065	Spannhülse Ø 4,0 mm; 64,0 mm lang	VE 10 Stck.		2007
712.0072	Spannhülsengehäuse Ø 1,6 mm	VE 10 Stck.		2008
712.0073	Spannhülsengehäuse Ø 2,4 mm	VE 10 Stck.		2008
712.0074	Spannhülsengehäuse Ø 3,2 mm	VE 10 Stck.		2008
712.0075	Spannhülsengehäuse Ø 4,0 mm	VE 10 Stck.		2008
712.0101	Spannhülsengehäuse mit Gaslinse Ø 1,6 mm			2008
712.0102	Spannhülsengehäuse mit Gaslinse Ø 2,4 mm			2008
712.0103	Spannhülsengehäuse mit Gaslinse Ø 3,2 mm			2008
712.0104	Spannhülsengehäuse mit Gaslinse Ø 4,0 mm			2008
712.0151	Ausrüstkit WE-Ø 1,6			2005
712.0152	Ausrüstkit WE-Ø 2,4			2005
712.0153	Ausrüstkit WE-Ø 3,2			2005
712.0154	Ausrüstkit WE-Ø 4,0			2005

Ersatzteilliste (numerisch)

Ident-Nr.	Beschreibung	Angaben	Preis per Stck./m (€)	Waren-gruppe
712.0191	Ausrüstkit Gaslinse WE-Ø 1,6			2005
712.0192	Ausrüstkit Gaslinse WE-Ø 2,4			2005
712.0193	Ausrüstkit Gaslinse WE-Ø 3,2			2005
712.0194	Ausrüstkit Gaslinse WE-Ø 4,0			2005
712.1020	Brennerkörper ABITIG® 17			2002
712.1030	Brennerkörper ABITIG® 17 F (flexibel)			2002
712.1051	Brennerkappe, lang	VE 5 Stck.		2009
712.1053	Brennerkappe, kurz	VE 5 Stck.		2009
712.2020	Brennerkörper ABITIG® 18			2002
712.2151	Ausrüstkit WE-Ø 1,6			2005
712.2152	Ausrüstkit WE-Ø 2,4			2005
712.2153	Ausrüstkit WE-Ø 3,2			2005
712.2154	Ausrüstkit WE-Ø 4,0			2005
712.2191	Ausrüstkit Gaslinse WE-Ø 1,6			2005
712.2192	Ausrüstkit Gaslinse WE-Ø 2,4			2005
712.2193	Ausrüstkit Gaslinse WE-Ø 3,2			2005
712.2194	Ausrüstkit Gaslinse WE-Ø 4,0			2005
712.2230	Brennerkörper ABITIG® 18 K (kurz)			2002
712.3020	Brennerkörper ABITIG® 20			2002
712.3151	Ausrüstkit WE-Ø 1,6			2005
712.3152	Ausrüstkit WE-Ø 2,4			2005
712.3153	Ausrüstkit WE-Ø 3,2			2005
712.3191	Ausrüstkit Gaslinse WE-Ø 1,6			2005
712.3192	Ausrüstkit Gaslinse WE-Ø 2,4			2005
712.3193	Ausrüstkit Gaslinse WE-Ø 3,2			2005
712.4020	Brennerkörper ABITIG® 26			2002
712.4030	Brennerkörper ABITIG® 26 F (flexibel)			2002
712.4230	Brennerkörper ABITIG® 26 K (kurz)			2002
712.5020	Brennerkörper ABITIG® 9			2002
712.5030	Brennerkörper ABITIG® 9 F (flexibel)			2002
712.6020	Brennerkörper ABITIG® 18 SC			2002
712.6043	Isolierring	VE 5 Stck.		2003
712.6064	Spannhülse HL Ø 3,2 mm; 49,0 mm lang; (10N25HD)	VE 10 Stck.		2007
712.6065	Spannhülse HL Ø 4,0 mm; 49,0 mm lang; (54N20HD)	VE 10 Stck.		2007
712.6066	Spannhülse HL Ø 4,8 mm; 49,0 mm lang; (18C36)	VE 10 Stck.		2007
712.6074	Spannhülsengehäuse Ø 0,5 - 3,2 mm; (NCB-53)			2008
712.6076	Spannhülsengehäuse HL Ø 3,2 - 4,8 mm; (NCB-36)			2008
712.6099	Spannhülsengehäuse mit Gaslinse Ø 0,5 mm; (18GL02)			2008
712.6100	Spannhülsengehäuse mit Gaslinse Ø 1,0 mm; (18GL04)			2008
712.6101	Spannhülsengehäuse mit Gaslinse Ø 1,6 mm; (18GL16)			2008
712.6102	Spannhülsengehäuse mit Gaslinse Ø 2,4 mm; (18GL32)			2008
712.6103	Spannhülsengehäuse mit Gaslinse Ø 3,2 mm; (18GL18)			2008
712.6104	Spannhülsengehäuse mit Gaslinse Ø 4,0 mm; (18GL53)			2008
712.6105	Spannhülsengehäuse mit Gaslinse Ø 4,8 mm; (18GL36)			2008
712.6151	Ausrüstkit WE-Ø 1,6			2005
712.6152	Ausrüstkit WE-Ø 2,4			2005
712.6153	Ausrüstkit HL WE-Ø 3,2			2005
712.6154	Ausrüstkit HL WE-Ø 4,0			2005
712.6155	Ausrüstkit HL WE-Ø 4,8			2005
712.6191	Ausrüstkit Gaslinse WE-Ø 1,6			2005
712.6192	Ausrüstkit Gaslinse WE-Ø 2,4			2005
712.6193	Ausrüstkit HL Gaslinse WE-Ø 3,2			2005
712.6194	Ausrüstkit HL Gaslinse WE-Ø 4,0			2005
712.6195	Ausrüstkit HL Gaslinse WE-Ø 4,8			2005
712.7020	Brennerkörper ABITIG® 24 G			2002
712.7120	Brennerkörper ABITIG® 24 W			2002

Ident-Nr.	Beschreibung	Angaben	Preis per Stck./m (€)	Waren-gruppe
717.0014	Stromanschluss 3/8”-24G			2005
717.0015	Schlauchtülle für 3/8”-24G	VE 10 Stck.		2005
717.0016	Schlauchtülle für G 1/8”	VE 10 Stck.		2005
726.0002	Strom-Gasanschluß 5/8”-18G			2005
749.1602	Nippel	VE 10 Stck.		9010
749.1604	BCS-81 Anschlussmodul	VE 10 Stck.		9010
770.0501	BCS-02 Anschlussmodul			2555
770.0502	BCS-01 Anschlussmodul			2555
770.0503	BCS-26 Anschlussmodul			2005
770.0516	BCS-02 Anschlussmodul			2005
770.0518	BCS-01 Anschlussmodul			2005
770.0521	BCS-20 Anschlussmodul			2555
770.0522	BCS-20 Anschlussmodul			2005
770.0523	BCS-20 Anschlussmodul			2005
770.0531	BCS-03 Anschlussmodul			2555
770.0541	BCS-04 Anschlussmodul			2555
770.0551	BCS-04 Anschlussmodul			2005
770.0557	BCS-04 Anschlussmodul			2005
770.0558	BCS-27 Anschlussmodul			2005
770.0560	Anschlussgehäuse			2005
770.0561	BCS-05 Anschlussmodul			2555
770.0562	BCS-05 Anschlussmodul			2005
770.0571	BCS-06 Anschlussmodul			2555
770.0573	BCS-06 Anschlussmodul			2005
770.0576	BCS-34 Anschlussmodul			2005
770.0577	BCS-34 Anschlussmodul			2005
770.0581	BCS-03 Anschlussmodul			2005
770.0583	BCS-03 Anschlussmodul			2005
770.0584	BCS-36 Anschlussmodul			2005
770.0585	BCS-36 Anschlussmodul			2005
770.0586	BCS-36 Anschlussmodul			2555
770.0591	BCS-23 Anschlussmodul			2005
771.0051	Brennerkappe, mittel			2545
771.0502	Zwischenring			9010
771.0509	BCS-07 Anschlussmodul			2005
771.0521	BCS-00 Anschlussmodul			2005
771.0525	BCS-22 Anschlussmodul			2005
771.0562	BCS-11 Anschlussmodul			2005
771.0563	BCS-09 Anschlussmodul			2005
771.0572	BCS-08 Anschlussmodul			2005
771.0573	BCS-14 Anschlussmodul			2005
771.0574	BCS-15 Anschlussmodul			2005
771.0575	BCS-24 Anschlussmodul			2005
772.0505	Anschlussstück			2005
772.0509	BCS-07 Anschlussmodul			2005
772.0512	BCS-02 Anschlussmodul			2005
772.0514	BCS-07 Anschlussmodul			2555
772.0515	BCS-26 Anschlussmodul			2555
772.0516	BCS-26 Anschlussmodul			2005
772.0519	Anschlussgehäuse			2005
772.0521	BCS-08 / BCS-10 Anschlussmodul			2555
772.0531	BCS-12 Anschlussmodul			2555
772.0543	Anschlussgehäuse			2555
772.0561	BCS-15 Anschlussmodul			2555
772.0571	BCS-16 Anschlussmodul			2555
772.0581	BCS-17 Anschlussmodul			2005

Ersatzteilliste (numerisch)

Ident-Nr.	Beschreibung	Angaben	Preis per Stck./m (€)	Waren-gruppe
772.0582	BCS-17 Anschlussmodul			2555
772.0586	BCS-12 Anschlussmodul			2005
772.0587	BCS-16 Anschlussmodul			2005
772.0591	BCS-19 Anschlussmodul			2555
772.0597	Anschlussmutter			2005
773.0051	Brennerkappe, lang			2545
773.0053	Brennerkappe, kurz			2545
773.0171	Gasdiffusor WE-Ø 1,0 mm			2548
773.0172	Gasdiffusor WE-Ø 1,6 mm			2548
773.0173	Gasdiffusor WE-Ø 2,4 mm			2548
773.0174	Gasdiffusor WE-Ø 3,2 mm			2548
773.0175	Gasdiffusor WE-Ø 4,0 mm			2548
773.0176	Gasdiffusor WE-Ø 4,8 mm			2548
773.0177	Gasdiffusor WE-Ø 2,0 mm			2548
773.0501	BCS-18 Anschlussmodul			2005
773.0511	BCS-19 Anschlussmodul			2005
773.0519	Nippel			2005
773.0531	BCS-21 Anschlussmodul			2555
773.0534	BCS-21 Anschlussmodul			2005
773.0536	BCS-25 Anschlussmodul			2005
773.0537	BCS-33 Anschlussmodul			2005
773.0538	BCS-33 Anschlussmodul			2555
773.0551	BCS-25 Anschlussmodul			2005
773.0553	BCS-25 Anschlussmodul			2555
773.0556	BCS-33 Anschlussmodul			2005
773.0558	BCS-35 Anschlussmodul			2005
773.0559	BCS-35 Anschlussmodul			2555
774.0010	Brennerkörper ABITIG® 200			2522
774.0130	Brennerkörper ABITIG® 200 F (flexibel)			2522
774.0182	Ausrüstkit Standard WE-Ø 1,6			2550
774.0183	Ausrüstkit Standard WE-Ø 2,4			2550
774.0184	Ausrüstkit Standard WE-Ø 3,2			2550
774.0185	Ausrüstkit Standard WE-Ø 4,0			2550
774.0186	Ausrüstkit Standard WE-Ø 4,8			2550
774.0187	Ausrüstkit Standard WE-Ø 2,0			2550
774.0192	Ausrüstkit Gasdiffusor WE-Ø 1,6			2550
774.0193	Ausrüstkit Gasdiffusor WE-Ø 2,4			2550
774.0194	Ausrüstkit Gasdiffusor WE-Ø 3,2			2550
774.0195	Ausrüstkit Gasdiffusor WE-Ø 4,0			2550
774.0196	Ausrüstkit Gasdiffusor WE-Ø 4,8			2550
774.0197	Ausrüstkit Gasdiffusor WE-Ø 2,0			2550
774.0230	Brennerkörper ABITIG® 200 K (kurz)			2522
775.0010	Brennerkörper ABITIG® 450 W			2522
775.0062	Elektrodenhalter WE Ø 1,6 mm	VE 5 Stck.		2548
775.0063	Elektrodenhalter WE Ø 2,4 mm	VE 5 Stck.		2548
775.0064	Elektrodenhalter WE Ø 3,2 mm	VE 5 Stck.		2548
775.0065	Elektrodenhalter WE Ø 4,0 mm	VE 5 Stck.		2548
775.0066	Elektrodenhalter WE Ø 4,8 mm	VE 5 Stck.		2548
775.0067	Elektrodenhalter WE Ø 2,0 mm	VE 5 Stck.		2548
775.0081	Keramische Gasdüse 37,4 mm; NW 7,5 mm	VE 10 Stck.		2541
775.0082	Keramische Gasdüse 37,4 mm; NW 10,5 mm	VE 10 Stck.		2541
775.0083	Keramische Gasdüse 37,4 mm; NW 13,0 mm	VE 10 Stck.		2541
775.0084	Keramische Gasdüse 37,4 mm; NW 15,0 mm	VE 10 Stck.		2541
775.0108	Sicherungsring			2555
775.0122	Gasdiffusor 4 WE-Ø 1,6 mm			2548
775.0123	Gasdiffusor 4 WE-Ø 2,4 mm			2548

Ident-Nr.	Beschreibung	Angaben	Preis per Stck./m (€)	Waren-gruppe
775.0124	Gasdiffusor 4 WE-Ø 3,2 mm			2548
775.0125	Gasdiffusor 4 WE-Ø 4,0 mm			2548
775.0126	Gasdiffusor 4 WE-Ø 4,8 mm			2548
775.0152	Keramische Gasdüse 26,5 mm; NW 10,0 mm	VE 10 Stck.		2541
775.0153	Keramische Gasdüse 26,5 mm; NW 13,0 mm	VE 10 Stck.		2541
775.0183	Keramische Gasdüse 37,4 mm; NW 13,0 mm (verstärkt)	VE 10 Stck.		2541
775.0184	Keramische Gasdüse 37,4 mm; NW 15,0 mm (verstärkt)	VE 10 Stck.		2541
775.0230	Brennerkörper ABITIG® 450 W K (kurz)			2522
775.1043	Isolator			2555
775.1143	Isolator für Gasdiffusor 4			2555
775.1341	Knickschutzfeder			2555
775.2171	Keramische Gasdüse 51,5 mm; NW 7,5 mm	VE 10 Stck.		2541
775.2172	Keramische Gasdüse 51,5 mm; NW 10,0 mm	VE 10 Stck.		2541
775.2173	Keramische Gasdüse 51,5 mm; NW 13,0 mm	VE 10 Stck.		2541
775.2174	Keramische Gasdüse 51,5 mm; NW 16,0 mm	VE 10 Stck.		2541
776.0010	Brennerkörper ABITIG® 150			2522
776.0051	Brennerkappe, lang			2545
776.0053	Brennerkappe, kurz			2545
776.0061	Elektrodenhalter WE Ø 1,0 mm	VE 5 Stck.		2548
776.0062	Elektrodenhalter WE Ø 1,6 mm	VE 5 Stck.		2548
776.0063	Elektrodenhalter WE Ø 2,4 mm	VE 5 Stck.		2548
776.0064	Elektrodenhalter WE Ø 3,2 mm	VE 5 Stck.		2548
776.0067	Elektrodenhalter WE Ø 2,0 mm	VE 5 Stck.		2548
776.0130	Brennerkörper ABITIG® 150 F (flexibel)			2522
776.0171	Gasdiffusor WE-Ø 1,0 mm			2548
776.0172	Gasdiffusor WE-Ø 1,6 mm			2548
776.0173	Gasdiffusor WE-Ø 2,4 mm			2548
776.0174	Gasdiffusor WE-Ø 3,2 mm			2548
776.0177	Gasdiffusor WE-Ø 2,0 mm			2548
776.0441	Adapterring			2541
776.0443	Isolator für Gasdiffusor 4			2541
776.1043	Isolator	VE 10 Stck.		2541
777.0010	Brennerkörper ABITIG® 260 W			2522
777.0081	Keramische Gasdüse 26 mm; NW 6,5 mm	VE 10 Stck.		2541
777.0082	Keramische Gasdüse 26 mm; NW 8,0 mm	VE 10 Stck.		2541
777.0083	Keramische Gasdüse 26 mm; NW 10,0 mm	VE 10 Stck.		2541
777.0084	Keramische Gasdüse 26 mm; NW 11,5 mm	VE 10 Stck.		2541
777.0181	Ausrüstkit Standard WE-Ø 1,0			2550
777.0182	Ausrüstkit Standard WE-Ø 1,6			2550
777.0183	Ausrüstkit Standard WE-Ø 2,4			2550
777.0184	Ausrüstkit Standard WE-Ø 3,2			2550
777.0187	Ausrüstkit Standard WE-Ø 2,0			2550
777.0191	Ausrüstkit Gasdiffusor WE-Ø 1,0			2550
777.0192	Ausrüstkit Gasdiffusor WE-Ø 1,6			2550
777.0193	Ausrüstkit Gasdiffusor WE-Ø 2,4			2550
777.0194	Ausrüstkit Gasdiffusor WE-Ø 3,2			2550
777.0197	Ausrüstkit Gasdiffusor WE-Ø 2,0			2550
777.2171	Keramische Gasdüse 36 mm; NW 6,5 mm	VE 10 Stck.		2541
777.2172	Keramische Gasdüse 36 mm; NW 8,0 mm	VE 10 Stck.		2541
777.2173	Keramische Gasdüse 36 mm; NW 10,0 mm	VE 10 Stck.		2541
777.2174	Keramische Gasdüse 36 mm; NW 11,5 mm	VE 10 Stck.		2541
777.2175	Keramische Gasdüse 60 mm; NW 6,5 mm	VE 10 Stck.		2541
777.2176	Keramische Gasdüse 60 mm; NW 8,0 mm	VE 10 Stck.		2541
778.1030	Führungsrohr kpl. ABITIG® 200 MT / ABITIG® 300 W MT			2555
778.1109	Sieb			2555
778.1140	Aufnahme			2555

Ersatzteilliste (numerisch)

Ident-Nr.	Beschreibung	Angaben	Preis per Stck./m (€)	Waren-gruppe
778.1142	Adapterstück WE-Ø 1,6 mm			2555
778.1143	Adapterstück WE-Ø 2,4 mm			2555
778.1144	Adapterstück WE-Ø 3,2 mm			2555
778.1145	Adapterstück WE-Ø 4,0 mm			2555
778.1146	Adapterstück WE-Ø 4,8 mm			2555
778.1148	Gasdiffusor 4-MT WE-Ø 1,6 - 4,8 mm			2548
778.1157	Einstell-Lehre			2555
778.1183	Keramische Gasdüse 50 mm; NW 12,5 mm	VE 10 Stck.		2541
778.1184	Keramische Gasdüse 50 mm; NW 16,0 mm	VE 10 Stck.		2541
778.1185	Adapter Keramik			2541
778.1186	Gasdüse Metall 48 mm; NW 16,0 mm			2541
778.1187	Gasdüse Metall 48 mm; NW 19,0 mm			2541
778.1188	Keramische Gasdüse 50 mm; NW 19,5 mm	VE 10 Stck.		2541
778.1189	Keramische Gasdüse 34 mm; NW 24,0 mm	VE 10 Stck.		2541
778.2020	Brennerkörper ABITIG® 200 MT			2532
779.2020	Brennerkörper ABITIG® 300W MT			2532
791.0013	Brennerkörper AUT-WIG 200 W			2002
791.0024	Griffrohr			2005
791.0047	Brennerkörper AUT-WIG 400 W mit Führungsrohr			2002
791.0054	Isolator	VE 10 Stck.		2003
791.0062	Führungsrohr kpl. AUT-WIG 400 W			2005
791.0063	Brennerkörper AUT-WIG 400 W ohne Führungsrohr			2002
791.0064	Überwurfmutter M8x0,75	VE 10 Stck.		2005
791.0069	Brennerkörper AUT-WIG 20 G mit Führungsrohr			2002
791.0078	Führungsrohr kpl. AUT-WIG 20 G			2005
791.0079	Brennerkörper AUT-WIG 20 G ohne Führungsrohr			2002
791.0082	AUT-WIG 200 W; mit Einzelanschluß; 4,00 m lang			2015
791.0083	AUT-WIG 200 W; mit Einzelanschluß; 8,00 m lang			2015
791.0085	AUT-WIG 400 W; mit Einzelanschluß; 4,00 m lang			2015
791.0086	AUT-WIG 400 W; mit Einzelanschluß; 8,00 m lang			2015
791.0097	AUT-WIG 20 G; mit BSB 35-50; 4,00 m lang			2015
791.0098	Isolator	VE 5 Stck.		2003
791.0101	AUT-WIG 20 G; mit BSB 35-50; 8,00 m lang			2015
791.0199	Führungsrohr kpl. AUT-WIG 400 W für Elektrodenvoreinstellung			2005
791.0202	Spannelement 1,6			2005
791.0203	Spannelement 2,4			2005
791.0204	Spannelement 3,2			2005
791.0231	Isolator gross			2003
850.0007	Tank kpl.			7002
850.0016	Haube WK 23			7002
850.0022	Haube WK 43			7002
850.0026	Kühler 2-reihig WK 23			7002
850.0027	Kühler 4-reihig WK 43			7002
850.0033	Durchflußwächter mit G 3/8” Anschluß			7002
850.0037	Anschluss (90° abgewinkelt)			7002
850.0041	Frontblech WK 23			7002
850.0047	Frontblech WK 43			7002
850.0053	Lüfterflügel			7002
850.0057	Wasseranschlußnippel G 3/8”			7002
850.0059	Verschlußgarnitur			7002
850.0060	Dichtungsring			7002
850.0135	Umlaufkühlgerät WK 23 (115 V / 60 Hz)			7001
850.0137	Umlaufkühlgerät WK 23 (230 V / 50 Hz)			7001
850.0144	Umlaufkühlgerät WK 23 (240/415 V / 50 Hz)			7001
850.0156	Umlaufkühlgerät WK 43 (115 V / 60 Hz)			7001
850.0159	Umlaufkühlgerät WK 43 (230 V / 50 Hz)			7001

Ident-Nr.	Beschreibung	Angaben	Preis per Stck./m (€)	Waren-gruppe
850.0165	Umlaufkühlgerät WK 43 (240/415 V / 50 Hz)			7001
850.0189	T-Stück (zum Anschluß von zwei Brennern)			7002
850.0202	Tauchpumpe mit Motor 115 V / 60 Hz			7002
850.0203	Tauchpumpe mit Motor 230 V / 50 Hz			7002
850.0204	Tauchpumpe mit Motor 240/415 V / 50 Hz			7002
850.0209	Tauchpumpe mit Motor 230 V / 60 Hz			7002
850.0210	Umlaufkühlgerät WK 23 (230 V / 60 Hz)			7001
850.0211	Umlaufkühlgerät WK 43 (230 V / 60 Hz)			7001
850.0214	Umlaufkühlgerät WK 23 (115 V / 50 Hz)			7001
850.0215	Umlaufkühlgerät WK 43 (115 V / 50 Hz)			7001
850.0216	Tauchpumpe mit Motor 115 V / 50 Hz			7002
850.0235	Winkelanschluß (90° abgewinkelt, zum Anschluß von zwei Brennern)			7002
850.0247	Schutzblech			7002
WKZ.5048	Bit für TORX-Schrauben Gr. TX 7			2005
WKZ.5151	Bit-Handhalter			2005

Bestellformular

Die große Anzahl von Ausführungsvarianten setzt voraus, dass Sie uns bitte mit Ihrer Bestellung Ihre gewünschte Brennerausführung genau vorgeben. Bitte detaillieren Sie Ihren Brenner mittels diesem Bestellformular.

Basisbrenner

1

Brennertyp	Brennerkörper / Ausführung		
☐ ABITIG® 9	☐ standard	☐ flexibel	
☐ ABITIG® 20	☐ standard		
☐ ABITIG® 17	☐ standard	☐ flexibel	
☐ ABITIG® 18	☐ standard		☐ kurz
☐ ABITIG® 26	☐ standard	☐ flexibel	☐ kurz
☐ ABITIG® 24 G	☐ standard		
☐ ABITIG® 24 W	☐ standard		
☐ ABITIG® 12-1	☐ standard		
☐ ABITIG® 18 SC	☐ standard		
☐ ABITIG® 150	☐ standard	☐ flexibel	
☐ ABITIG® 260 W	☐ standard		
☐ ABITIG® 200	☐ standard	☐ flexibel	☐ kurz
☐ ABITIG® 450 W	☐ standard		☐ kurz
☐ ABITIG® 450 W SC	☐ standard		☐ kurz

2

Schlauchpaket
☐ High Flex / Leder (mit Kugelgelenk)
☐ PVC / Leder (mit Kugelgelenk)
☐ Standard (mit Kugelgelenk)

3

Schlauchpaketlänge
☐ 4,00 m
☐ 8,00 m
☐ 12,00 m

Ansteuer- / Schaltermodule

4

Ansteuermodule
☐ Einzeldruck
☐ Doppeldruck
☐ Doppeldruck für hohen Einschaltstrom (bis 2 A)
☐ Doppeldruck mit Potentiometer*
☐ UP / DOWN (Geräteabhängig)

5

* Potentiometer
☐ 1,0 KΩ
☐ 2,2 KΩ
☐ 4,7 KΩ
☐ 10,0 KΩ
☐ 47,0 KΩ

WIG-Schweißgerät

6

Spezifikation	
☐ Gerätefabrikat	
☐ Maschinentyp	
☐ Baujahr	

Sonstiges

7

Absender

Firma:

Straße / Nr.:

PLZ / Ort:

Telefon:

Fax:

Ansprechpartner:

Datum: Unterschrift:

Stempel:

Am besten diese Seite kopieren und faxen! Das geht schneller, und Sie können das Bestellformular öfter verwenden.

Allgemeine Liefer- und Leistungsbedingungen (Verkaufsbedingungen)

der Alexander Binzel Schweisstechnik GmbH & Co. KG

§ 1 Geltung der Geschäftsbedingungen

1.1. Unsere sämtlichen Lieferungen, Leistungen und Angebote erfolgen ausschließlich aufgrund dieser allgemeinen Liefer- und Leistungsbedingungen (im Folgenden „diese Geschäftsbedingungen“). Diese Geschäftsbedingungen sind Bestandteil aller Verträge, die wir mit unseren Vertragspartnern (im Folgenden „Abnehmer“) schließen.

1.2. Allgemeine Geschäftsbedingungen des Abnehmers finden keine Anwendung, auch wenn wir ihrer Geltung im Einzelfall nicht gesondert widersprechen. Auch unter Bezugnahme auf ein Schreiben, das allgemeine Geschäftsbedingungen des Abnehmers oder eines Dritten enthält oder auf solche verweist, liegt kein Einverständnis mit der Geltung jener allgemeinen Geschäftsbedingungen vor. Diese werden auch nicht durch schlüssige Handlungen, wie beispielsweise die Erbringung einer Leistung durch uns, Vertragsbestandteil.

1.3. Diese Geschäftsbedingungen gelten für alle Verträge über Lieferungen und Leistungen unsererseits, sowie sämtliche Nebenleistungen. Auch ohne eine gesonderte Vereinbarung der Einbeziehung gelten diese Geschäftsbedingungen für alle zukünftigen Lieferungen und Leistungen unsererseits.

§ 2 Angebot und Vertragsschluss

2.1. Soweit unsere Angebote ausdrücklich als freibleibend gekennzeichnet sind, können wir diese auch nach Zugang der Annahme durch den Abnehmer unverzüglich widerrufen.

2.2. An von uns abgegebenen Angeboten, Kostenvoranschlägen, von uns oder Dritten stammenden, dem Abnehmer zur Verfügung gestellten Zeichnungen, Abbildungen, Berechnungen, Beschreibungen, Modellen, Werkzeugen und anderen Unterlagen und Hilfsmittel erwirbt der Abnehmer kein Urheberrecht. Dies gilt auch für solche der erwähnten Materialien und Unterlagen, die ausdrücklich als „vertraulich“ gekennzeichnet sind, oder deren vertraulicher Charakter sich aus den Umständen ergibt. Die Weitergabe der genannten Materialien und Dokumente an Dritte bedarf in jedem Fall unserer Zustimmung. Der Abnehmer hat dies durch entsprechende Vereinbarungen mit seinen Angestellten oder sonstigen Personen, die mit Wissen und Wollen in seinen Pflichtenkreis tätig werden, sicherzustellen. Die genannten Materialien und Unterlagen sind unverzüglich auf Kosten des Abnehmers zurückzugeben, soweit ein Vertrag nicht zustande kommt oder sie für die weitere Vertragsdurchführung nicht mehr benötigt werden.

§ 3 Preise

3.1. Sofern sich aus der Auftragsbestätigung nichts anderes ergibt, gelten unsere Preise „ab Werk“, ausschließlich Verpackung; diese wird gesondert in Rechnung gestellt.

3.2. Die gesetzliche Mehrwertsteuer ist nicht in unseren Preisen eingeschlossen. Sie wird in der vom Gesetz vorgegebenen Höhe am Tag der Rechnungsstellung in der Rechnung gesondert ausgewiesen. Bei Auslandsgeschäften entfällt die Mehrwertsteuer; der Empfänger hat jedoch die für den Transfer in das Empfängerland anfallenden Abgaben und Gebühren, insbesondere Zölle, und die darüber hinaus im Empfängerland selbst anfallenden gesetzlichen Abgaben oder Gebühren zu tragen.

3.3. Der Abzug von Skonto bedarf einer gesonderten Vereinbarung. Allgemeine Geschäftsbedingungen des Abnehmers, die den Abzug von Skonto vorsehen, gelten nicht.

§ 4 Ausführung der Lieferungen und Leistungen, Liefer- und Leistungszeiten

4.1. Sofern nichts anderes vereinbart ist, erfolgt die Lieferung „ab Werk“.

4.2. Der Beginn der von uns angegebenen Liefer- oder Leistungszeit setzt die Abklärung aller technischen Fragen voraus.

4.3. Die Einhaltung unserer Liefer- oder Leistungsverpflichtungen setzt weiter die rechtzeitige und ordnungsgemäßige Erfüllung des Abnehmers voraus. Die Einrede des nicht erfüllten Vertrags steht uns in vollem Umfang zu.

4.4. Kommt der Besteller in Annahmeverzug oder verletzt er sonstige Mitwirkungspflichten, so sind wir berechtigt, den uns insoweit entstehenden Schaden einschließlich etwaiger Mehraufwendungen ersetzt zu verlangen. Weitergehende Ansprüche bleiben unberührt.

4.5. Soweit die Voraussetzungen von § 4 Abs. 4 vorliegen, geht die Gefahr eines zufälligen Untergangs oder einer zufälligen Verschlechterung der zu liefernden oder zu leistenden Sache in dem Zeitpunkt auf den Abnehmer über, in dem dieser in Annahmeverzug geraten ist.

4.6. Soweit mit dem Abnehmer vereinbart wurde, dass unsere Lieferung oder Leistung nicht zu einem festen Termin, sondern innerhalb eines bestimmten Zeitraums zu erfolgen hat, sind wir berechtigt, auch vor Ablauf des Zeitraums zu liefern oder unsere Leistung zu erbringen. Soweit mit dem Abnehmer ein fester Liefertermin vereinbart wurde, sind wir, nachdem wir dem Abnehmer eine angemessene Zeit vor Lieferung oder Erbringung der Leistung dies angezeigt haben, zur vorzeitigen Lieferung oder Erbringung der Leistung berechtigt. Dies gilt nicht, wenn aus für uns erkennbaren Gründen die Lieferung nur zu dem vereinbarten Termin erfolgen kann.

4.7. Sofern nichts anderes vereinbart ist, ist der Abnehmer bei solchen Verträgen, die ihn zum Abruf von Teillieferungen aus einer Gesamtmenge von Waren berechtigen, verpflichtet, uns rechtzeitige Abrufe und Sorteneinteilungen für ungefähr gleiche Monatsmengen aufzugeben. Ruft der Abnehmer nicht rechtzeitig ab oder teilt er nicht rechtzeitig ein, so sind wir nach fruchtlosem Verstreichen einer angemessenen Nachfrist dazu berechtigt, die Einteilung selbst vorzunehmen und die Ware zu liefern.
Ruft der Abnehmer mehrfach nicht oder nicht rechtzeitig ab oder teilt er mehrfach nicht oder nicht rechtzeitig ein, so sind wir nach vorheriger Abmahnung berechtigt, vom gesamten Vertrag zurückzutreten. Die uns gesetzlich zustehenden Schadenersatzansprüche bleiben in jedem Fall unberührt.

4.8. Bei Abrufaufträgen nach § 4 Abs. 7 dieser Geschäftsbedingungen sind wir berechtigt, soweit keine abweichende Vereinbarung getroffen wurde, das Material für den gesamten Auftrag zu beschaffen und die gesamte Bestellmenge sofort herzustellen. Änderungswünsche des Abnehmers können nach Auftragserteilung nicht mehr berücksichtigt werden.

4.9. Handelsübliche Mehr- oder Minderlieferungen sind zulässig.

§ 5 Lieferverzögerung

5.1. Betriebsstörungen durch höhere Gewalt, nicht von uns zu vertretende Streiks oder Aussperrungen oder Betriebs- und/oder Rohstoffmangel berechtigen uns, vom noch nicht erfüllten Vertrag zurückzutreten, wenn die genannten Umstände die Lieferung oder Leistung nicht nur vorübergehend unmöglich machen und darüber hinaus bei Vertragsschluss nicht erkennbar waren.

5.2. Geraten wir mit einer Lieferung oder Leistung in Verzug oder wird uns eine Lieferung oder Leistung unmöglich, so ist ein Schadenersatzanspruch des Abnehmers nach Maßgabe des § 9 dieser Geschäftsbedingungen beschränkt.

§ 6 Erfüllungsort, Versand, Verpackung, Gefahrenübergang

6.1. Erfüllungsort für alle Verpflichtungen aus dem Vertragsverhältnis mit dem Abnehmer ist Buseck/Alten-Buseck.

6.2. Soweit nichts anderes vereinbart ist, werden wir die uns bekannte preisgünstigste Verpackung und die uns bekannte preisgünstigste Versandart wählen.

6.3. Die Gefahr geht spätestens mit Übergabe des Liefergegenstands durch den Spediteur, Frachtführer oder das sonst zur Ausführung der Versendung bestimmte Unternehmen auf den Abnehmer über, soweit nichts anderes vereinbart ist. § 4 Abs. 4 bleibt unberührt.

6.4. Die Sendung wird von uns nur auf ausdrücklichen schriftlichen Wunsch des Abnehmers und auf seine Kosten gegen Diebstahl, Bruch-, Transport-, Feuer und Wasserschäden oder sonstige versicherbare Risiken versichert.

6.5. Die Rücknahme von Verpackungen erfolgt ausschließlich in unseren Lagern (Rücknahmestellen). Die Kosten für den Transport von Verpackungen zu der jeweiligen Rücknahmestelle trägt der Abnehmer. Wird auf Wunsch des Abnehmers eine vom Standard abweichende Verpackung (Sonderverpackung) verwendet, ist der Abnehmer verpflichtet, diese auf eigene Kosten zu verwerten oder zu entsorgen.

§ 7 Ansprüche wegen Sachmängeln

7.1. Die von uns gelieferten Gegenstände sind unverzüglich nach Ablieferung an den Abnehmer oder an den von ihm bestimmten Dritten sorgfältig zu untersuchen. Sie gelten als genehmigt, wenn ein Mangel, der bei sorgfältiger Untersuchung zu entdecken gewesen wäre, nicht binnen drei Tagen nach Wareneingang schriftlich gerügt wird, wobei die Absendung der Rüge an uns entscheidend ist. War der Mangel bei der sorgfältigen Untersuchung nicht erkennbar, so gilt die Pflicht zur unverzüglichen schriftlichen Rüge ab dem Zeitpunkt der Entdeckung.

7.2. Soweit ein von uns zu vertretender Mangel der Lieferung oder Leistung vorliegt, sind wir nach unserer Wahl zur Mangelbeseitigung oder zur Ersatzlieferung verpflichtet. Im Fall der Mangelbeseitigung sind wir verpflichtet, alle zum Zweck der Mangelbeseitigung erforderlichen Aufwendungen, insbesondere Transport-, Wege-, Arbeits- und Materialkosten zu tragen, soweit sich diese nicht dadurch erhöhen, dass die Kaufsache an einen anderen Ort als dem ursprünglichen Versendungsort verbracht wurde. Dies gilt nicht, wenn das Verbringen an einen anderen Ort dem bestimmungsgemäßen Gebrauch des Liefergegenstandes entspricht. Soweit wir die Nacherfüllung in Form der Nachlieferung wählen, sind die mängelbehafteten Liefergegenstände frachtfrei an uns zurückzusenden, wobei der Abnehmer verpflichtet ist, die preisgünstigste Versandart zu wählen

7.3. Die Verjährungsfrist für Ansprüche wegen Sachmängeln beträgt ein Jahr und beginnt mit dem Zeitpunkt der Ablieferung beim Abnehmer oder einem vom Abnehmer bestimmten Dritten.

7.4. Die Lieferung gebrauchter Sachen erfolgt unter Ausschluss jeglicher Gewährleistung.

§ 8 Verbrauchsgüterkauf

§ 7 Abs. 3 gilt nicht, wenn die von uns gelieferten, neu hergestellten Gegenstände, auch im Rahmen einer Lieferkette, an Verbraucher veräußert werden.

§ 9 Schadenersatz

9.1. Wir haften – gleich aus welchem Rechtsgrund – nur für vorsätzliches und grob fahrlässiges Verhalten unserer Organe und Erfüllungsgehilfen sowie – ohne Rücksicht auf den Grad des Verschuldens – für Schäden aus der Verletzung des Lebens, des Körpers oder der Gesundheit.

9.2. Darüber hinaus haften wir auch für leichte Fahrlässigkeit unserer Organe und Erfüllungsgehilfen im Falle des Leistungsverzugs oder der Verletzung einer sonstigen Kardinalpflicht. In diesem Fall ist unsere Haftung auf solche Schäden beschränkt, mit denen wir bei Vertragsabschluss vernünftigerweise rechnen mussten.

9.3. Sämtliche Haftungsbeschränkungen gelten auch für den Fall, dass die Verletzung vertraglicher Pflichten zugleich eine unerlaubte Handlung darstellt.

§ 10 Eigentumsvorbehalt

10.1. Wir behalten uns das Eigentum an dem Liefergegenstand bis zum Eingang aller Zahlungen aus dem Liefervertrag vor. Bei vertragswidrigem Verhalten des Abnehmers, insbesondere bei Zahlungsverzug, sind wir berechtigt, nach fruchtlosem Verstreichen einer angemessenen Nachfrist den Liefergegenstand zurückzunehmen. In der Zurücknahme des Liefergegenstands durch uns liegt kein Rücktritt vom Vertrag vor, es sei denn, wir hätten dies ausdrücklich schriftlich erklärt. In der Pfändung des Liefergegenstandes durch uns liegt stets ein Rücktritt vom Vertrag vor. Wir sind nach Rücknahme des Liefergegenstandes zu dessen Verwertung befugt; der Verwertungserlös ist auf die Verbindlichkeiten des Abnehmers – abzüglich angemessener Verwertungskosten – anzurechnen.

10.2. Der Abnehmer ist verpflichtet, den Liefergegenstand für uns zu verwahren und pfleglich zu behandeln.

10.3. Bei Pfändungen oder sonstigen Eingriffen Dritter auf unsere Liefergegenstände hat uns der Abnehmer unverzüglich schriftlich zu benachrichtigen, damit wir Klage gemäß § 771 ZPO erheben können. Soweit der Dritte nicht in der Lage ist, uns die gerichtlichen und außergerichtlichen Kosten einer Klage gemäß § 771 ZPO zu erstatten, haftet der Abnehmer für den uns entstandenen Ausfall.

10.4. Der Abnehmer ist berechtigt, den Liefergegenstand im ordentlichen Geschäftsgang weiter zu verkaufen; er tritt uns jedoch bereits jetzt alle Forderungen in Höhe des Faktura-Endbetrages (einschließlich Mehrwertsteuer) unserer Forderung ab, die ihm aus der Weiterveräußerung gegen seine Abnehmer oder Dritte erwachsen, und zwar unabhängig davon, ob der Liefergegenstand ohne oder nach Verarbeitung weiterverkauft wird. Zur Einziehung dieser Forderung bleibt der Abnehmer auch nach der Abtretung ermächtigt. Unsere Befugnis, die Forderung selbst einzuziehen, bleibt hiervon unberührt. Wir verpflichten uns jedoch, die Forderung nicht einzuziehen, solange der Abnehmer seinen Zahlungsverpflichtungen aus den vereinnahmten Erlösen nachkommt, nicht in Zahlungsverzug gerät und insbesondere kein Antrag auf Eröffnung eines Insolvenzverfahrens gestellt ist oder Zahlungseinstellung vorliegt. Ist dies jedoch der Fall, so können wir verlangen, dass der Abnehmer uns die abgetretenen Forderungen und deren Schuldner unverzüglich bekannt gibt, alle zum Einzug erforderlichen Angaben macht, die dazugehörigen Unterlagen aushändigt und dem Schuldner (Dritten) sofort die Abtretung mitteilt und uns per Kopie/Anschreiben darüber informiert.

10.5. Die Verarbeitung oder Umbildung des Liefergegenstandes durch den Abnehmer wird stets für uns vorgenommen. Wird der Liefergegenstand mit anderen, uns nicht gehörenden Gegenständen verarbeitet, so erwerben wir das Miteigentum an der neuen Sache im Verhältnis des Werts des Liefergegenstandes (Faktura-Endbetrag einschließlich Mehrwertsteuer) zu den anderen verarbeiteten Gegenständen zum Zeitpunkt der Verarbeitung. Für die durch die Verarbeitung entstehende Sache gelten im übrigen die gleichen Bedingungen wie für den unter Vorbehalt gelieferten Gegenstand.

10.6. Wird der Liefergegenstand mit anderen, uns nicht gehörenden Gegenständen untrennbar vermischt, so erwerben wir das Miteigentum an der neuen Sache im Verhältnis des Werts des Liefergegenstandes (Faktura-Endbetrag einschließlich Mehrwertsteuer) zu den anderen vermischten Gegenständen zum Zeitpunkt der Vermischung. Erfolgt die Vermischung in der Weise, dass die Sache des Abnehmers als Hauptsache anzusehen ist, so gilt als vereinbart, dass der Abnehmer uns anteilmäßig Miteigentum überträgt. Der Abnehmer verwahrt das entstandene Alleineigentum oder Miteigentum für uns.

10.7. Wir verpflichten uns, die uns zustehenden Sicherheiten auf Verlangen des Abnehmers insoweit freizugeben, als der realisierbare Wert unserer Sicherheiten die zu sichernden Forderungen um mehr als 10% übersteigt; die Auswahl der freizugebenden Sicherheiten steht uns zu.

§ 11 Zahlungsbedingungen

11.1. Unsere Rechnungsbeträge sind innerhalb von 30 Tagen ohne jeden Abzug zahlbar, soweit nichts anderes vereinbart ist. Bei Ablauf dieser Frist kommt der Abnehmer in Verzug, ohne dass es einer Mahnung unsererseits bedarf.

11.2. Der Abnehmer ist zur Aufrechnung nur mit solchen ihm zustehenden Forderungen berechtigt, die rechtskräftig festgestellt oder unbestritten sind. Gleiches gilt für die Geltendmachung eines Zurückbehaltungsrechtes.

§ 12 Schriftform- und Schlussbestimmungen

12.1. Von diesen Geschäftbedingungen abweichende Regelungen bedürfen der Schriftform. Dies gilt nicht für Regelungen, die mit Geschäftsführern oder Prokuristen unsererseits vereinbart werden.

12.2. Gerichtsstand für alle etwaigen Streitigkeiten aus der Geschäftsbeziehung zwischen uns und dem Abnehmer ist Gießen. Wir sind jedoch berechtigt, den Abnehmer auch an dessen allgemeinem Gerichtsstand sowie an dem Ort zu verklagen, an den der Liefergegenstand auf Wunsch des Abnehmers versandt wurde.

12.3. Alle Rechtsbeziehungen, die im Zusammenhang mit der Eingehung, Durchführung oder Beendigung dieses Vertrages entstehen, sind nach dem materiellen Recht der Bundesrepublik Deutschland unter Ausschluss des UN-Kaufrechts zu beurteilen. Dies gilt auch dann, wenn sie auf deliktischer oder sonstiger gesetzlicher Grundlage beruhen.

Unser Lieferprogramm:

MIG/MAG
- Schutzgas-Schweißbrenner
- Automaten- und Sonderbrenner
- Push-Pull-Brenner
- Rauchgas-Absaugbrenner
- Zentralstecker- und -buchsen-System

WIG
- Schutzgas-Schweißbrenner
- Automaten- und Sonderbrenner

PLASMA
- Schneidbrenner
- Schweißbrenner
- Automaten- und Sonderbrenner

Roboter-Peripherie
- Roboter-Brenner MIG / WIG / Plasma
- Roboterhalterung CAT2
- Brennerhalswechselsystem ATS-Rotor
- Werkzeugwechselsystem WWS
- Drahtabschneidevorrichtung DAV
- Brenner-Reinigungsstationen BRS-LC und BRS-FP
- Drahtvorschubeinheit APD-MF

Schweißzubehör
- Wasserumlaufkühlgeräte
- Schweißkabelstecker und -buchsen
- Trennmittel, -spray und -paste

u.a.m.

Schweißen & Schneiden auf den Punkt gebracht.

ABICOR BINZEL®

Alexander Binzel Schweisstechnik GmbH & Co. KG
Postfach 10 01 53 · D-35331 Gießen
Tel.: ++49 (0) 64 08 / 59-0
Fax: ++49 (0) 64 08 / 59-191
Internet: www.binzel-abicor.com

M&W
IBG GROUP PRO. W128 • Bi-2.000-03.05-d • Printed in Germany • © Copyright